

1 On Monday no cornflakes Hörverstehen

Voraussetzungen Stage 1; Wochentage und Wörter zum Thema Frühstück

Listen and cross out the right pictures.

L spricht die folgenden Sätze (langsam und ggf. mit Wiederholungen); S streichen zu jedem Wochentag das Bild des fehlenden Frühstückselements durch; am Sonntag (*no breakfast*) müssen alle Bilder durchgestrichen werden.

L: *Look at the pictures, please. Listen and cross out the right pictures.*

On Monday no cornflakes.

On Tuesday no milk.

On Wednesday no orange juice.

On Thursday no eggs.

On Friday no honey.


On Saturday no bread.

On Sunday no breakfast –

Let's go back to bed.

Option Die Language-Awareness-Frage unter der Aufgabe kann von ausgewählten S in deutscher Sprache gelöst werden.

Lösungsbeispiele (*Ich muss*) *Auf das Ende achten. / Die Wörter müssen am Ende weich klingen.*



2 What's on the pizzas? Hörverstehen

Voraussetzungen Stage 3; Wörter für Pizza-beläge

Listen and draw lines.

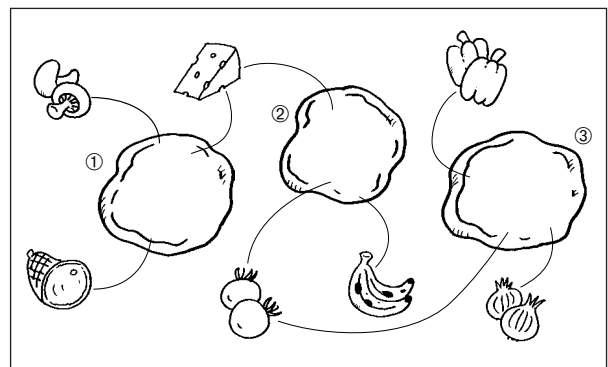
L spricht die folgenden Sätze; S ziehen Linien von den einzelnen Belägen zu der jeweiligen Pizza.

L: *Look at the pictures, please. What's on the pizzas? Listen and draw lines.*

On pizza number one there are mushrooms. And there's ham and cheese on pizza number one.

On pizza number two there are tomatoes and bananas. And there's cheese on pizza number two.

On pizza number three there are green peppers, onions and tomatoes.



1 On Monday no cornflakes Listen and cross out the right pictures.

Monday:	Tuesday:	Wednesday:	Thursday:	Friday:	Saturday:	Sunday:



Was musst du beachten, wenn du die Wörter und sprichst?

2 What's on the pizzas? Listen and draw lines.

3 Favourite ice creams Hörverstehen

Voraussetzungen Stage 4; Aussagen zum Thema Lieblingseis

Listen and tick.

L nennt das Lieblingseis der einzelnen Besatzungsmitglieder; S versehen die entsprechenden Kästchen mit einem Haken.

- L: *Look at the pictures, please. Listen and tick.*
- Ginger's favourite ice cream is orange ice cream.*
- Captain Storm's favourite ice cream is chocolate ice cream.*
- Dr Heal's favourite ice cream is strawberry ice cream.*
- Ravi Mehta's favourite ice cream is lemon ice cream.*
- Colin Baker's favourite ice cream is chocolate ice cream.*
- Debbie Jones's favourite ice cream is banana ice cream.*

Ginger					✓	
Captain Storm		✓				
Dr Heal				✓		
Ravi Mehta			✓			
Colin Baker		✓				
Debbie Jones						✓

4 Where's Ginger? Hörverstehen

→ CD track 5

Voraussetzungen Stage 4; Dialoge zum Thema Lebensmittel bestellen

Listen and number.

L spielt vier nummerierte Dialoge von der CD vor; S nummerieren die Bilder.

L: *Look at the pictures, please. Now listen and number the pictures.*

Number 1

- Ginger *Have you got orange ice cream?*
- Pepe *Yes, Ginger.*
- Ginger *Two scoops of orange ice cream, please.*
- Pepe *Here you are, Ginger.*
- Ginger *No – not strawberry ice cream. Orange, please!*

Number 2

- Ginger *Can I have a pizza with mushrooms and ham? No green peppers, please.*
- Pablo *Yes, Ginger. Here you are.*
- Ginger *Oh no, no green peppers!*
- Pablo *Oh, no green peppers. Sorry, Ginger.*


Number 3

- Ginger *Can I have some juice, please?*







- Penny *Here's some lemon juice, Ginger.*
- Ginger *Yuck! It's too sour!*
- Penny *Oh, sorry. Here's some apple juice.*
- Ginger *Mmm – It's good. Thank you, Penny.*

Number 4

- Ginger *Can I have a cheese and tomato sandwich, please?*
- Colin *Hmm. No cheese, no tomatoes. I've got eggs, Ginger.*
- Ginger *No – no eggs!*
- Colin *No eggs? Sorry, Ginger.*



3 Favourite ice creams Listen and tick.

						
Ginger					✓	
Captain Storm						
Dr Heal						
Ravi Mehta						
Colin Baker						
Debbie Jones						

4 Where's Ginger? Listen and number.










5 Ginger's fruit basket Leseverstehen

Voraussetzungen Stage 1–6; Schriftbilder der Wörter zu den Themen Obst, Frühstück und Pizza

Read and draw lines.

S lesen die Wörter und ziehen eine Linie von den „Obstwörtern“ zu Gingers Korb.

L: *Look at Ginger and his basket, please. Read the words. Find six words for fruit. Draw lines from the fruit words to Ginger's basket.*




6 Breakfast on board Leseverstehen

Voraussetzungen Stage 1–6; Schriftbilder der Wörter zu den Themen Frühstück und Obst

Read and draw lines.

S lesen die Gedanken der Besatzungsmitglieder und ziehen eine Linie von der Person zum jeweils passenden Frühstückstisch.


L: *Look at the pictures, please. The crew are having breakfast. Read what Captain Storm, Ginger, Dr Heal and Debbie are eating. Draw lines from the crew to the right breakfast tables.*




Option Die Language-Awareness-Frage unter der Aufgabe kann von ausgewählten S in deutscher Sprache gelöst werden.

Lösung Cornflakes

5 Ginger's fruit basket Read and draw lines.



6 Breakfast on board Read and draw lines.



Ginger isst etwas zum Frühstück, für das wir kein eigenes deutsches Wort haben. Was ist es?

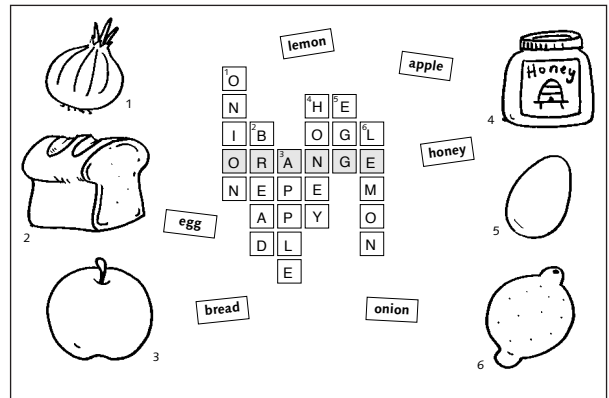
7 Breakfast – Fruit – Pizza Schreiben

Voraussetzungen Stage 1–6; Schriftbilder der Wörter zu den Themen Frühstück, Obst und Pizza

Write the words.

S sehen sich die Abbildungen an, wählen das entsprechende Schriftbild aus und tragen die Wörter in das Kreuzworträtsel ein.

L: *Look at the pictures. Read the words. Then write the words in the crossword.*




8 Debbie's shopping list Schreiben

Voraussetzungen Stage 1–6; Schriftbilder der Wörter zu den Themen Frühstück, Obst und Pizza

Write Debbie's shopping list.

S sehen sich die fehlenden Lebensmittel in Debbies Denkblase an, suchen die entsprechenden Schriftbilder aus der Liste unten heraus und schreiben Debbies Einkaufsliste.

L: *Here's Debbie. Her fridge is empty. She has to go shopping. Look at the words. Then write her shopping list.*



7 Breakfast – Fruit – Pizza Write the words.

1
2
3
4
5
6

lemon
apple
honey
egg
bread
onion

8 Debbie's shopping list Write Debbie's shopping list.



- apples
- bananas
- cheese
- cornflakes
- eggs
- green peppers
- ham
- honey
- lemons
- milk
- onions
- orange juice