


Einsterns Schwester


Lola-Stabfigur basteln

1. Male die Lola-Figuren aus.
2. Falze das Blatt an der gepunkteten Linie.
3. Lege ein Holzstäbchen zwischen die Figuren, es muss unten zur Hälfte herausschauen. Befestige es mit einem Klebestreifen.
4. Klebe das gefaltete Papier zusammen und schneide Lola entlang der gestrichelten Linie aus.
5. Fertig – jetzt kannst du Lola tanzen lassen.



Cornelsen


Potenziale entfalten




Jo-Jo

Mit Freude Neues entdecken

Male ein Bild von dir in dem Rahmen.



Ich heiße _____



Cornelsen

Potenziale entfalten

Deutsch mit Olli

Federleichte Ausmalvorlage

Mila und Milo sind die besten Freunde von Papagei Olli.
Male ihre T-Shirts und Hosen mit deinen Buntstiften aus.
Male dich selbst in die Mitte. Schreibe deinen Namen dazu.



Mila



Milo



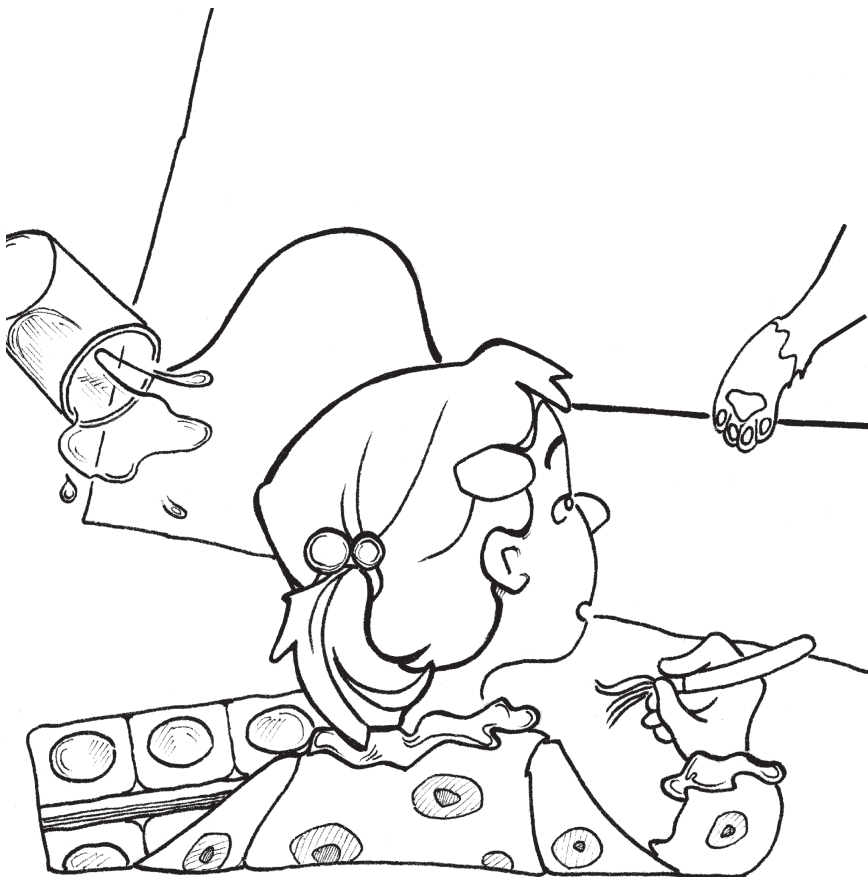
Cornelsen

Potenziale entfalten

Tinto

Mit dem Kater Neues entdecken

Was passiert hier gerade? Male das Bild fertig.



Cornelsen

Potenziale entfalten



Tobis

Einfach liebenswert



Cornelsen

Potenziale entfalten