

Rheinland-Pfalz ist historisch großartig

Trier, Speyer, Worms – beliebte Städte seit Jahrhunderten

Schon vor über 2000 Jahren bauten die Römer in Koblenz eine erste Siedlung und sicherten so die Handelsstraße, die Mainz mit Köln und Xanten verband. Auch Speyer wurde von den Römern gegründet und war eine bedeutsame Stadt im Mittelalter. 1832 traten beim Hambacher Fest rund 30 000 Menschen aus Deutschland und dem Ausland für die deutsche Einheit, Freiheit und Demokratie ein – das war die erste politische Massenkundgebung in Deutschland.

Kennst du noch weitere geschichtlich bedeutsame Orte in Rheinland-Pfalz? Recherchiere im Internet, schreibe jeweils den Ort und ein Stichwort zur Bedeutung auf, zeichne den Ort zudem in der Karte ein.

- 1 - Speyer: Römer, Mittelalter
- 2 - Hambacher Schloss: 1832, Hambacher Fest
- 3 -
- 4 -
- 5 -



Rheinland-Pfalz geht baden


Hier gibt es mehr als 70 Badestellen

Das Bundesland ist bekannt für Weinberge und große Waldgebiet. Es laden aber auch viele Badestellen mit guter Wasserqualität zum Erfrischen und Plantschen ein. Es gibt große und kleine Seen mit versteckten Buchten, flachem Ufer und tollen Stränden – Badespaß ist garantiert.

Findest du im Buchstabenraster alle zehn Worte, die zu einem gelungenen Badetag passen?

- Ball ☐
- Badehose ☐
- Decken ☐
- Eis ☐
- Freunde ☐
- Handtuch ☐
- Luftmatratze ☐
- Picknick ☐
- Schwimmreifen ☐
- Sonnencreme ☐

S	O	N	N	E	N	C	R	E	M	E	J	U	F	Z
R	G	N	Z	P	Q	Y	C	G	S	Z	P	M	R	L
B	R	S	C	H	W	I	M	M	R	E	I	F	E	N
A	S	A	D	E	M	S	R	Z	I	X	C	Q	U	K
D	I	L	P	Z	B	A	T	D	E	C	K	E	N	L
E	I	S	S	J	X	P	E	U	P	Q	N	I	D	C
H	H	P	I	Q	L	B	F	G	H	Y	I	H	E	R
O	B	Q	W	I	H	A	N	D	T	U	C	H	S	Z
S	A	R	W	I	U	L	A	E	I	U	K	O	L	J
E	T	U	H	D	W	L	P	S	R	L	I	F	H	K
V	A	S	L	U	F	T	M	A	T	R	A	T	Z	E



Rheinland-Pfalz denkt innovativ

Hier wurden viele weltbekannte Alltagsdinge erfunden

Früher wie heute haben viele schlaue Ideen ihren Anfang in Rheinland-Pfalz genommen: Der „Klappmeter“, wie der Zollstock zunächst genannt wurde, fehlt heute in keinem Haushalt; der Buchdruck wurde von Johannes Gutenberg, einem gebürtigen Mainzer, erfunden und der blaue Farbstoff vieler Jeans wurde erstmals von BASF künstlich hergestellt. Im Technik-Museum Speyer erfährst du noch viel mehr zu alltäglichen Dingen aus dem Erfinderland Rheinland-Pfalz.

Was würdest du gerne erfinden? Beschreibe deine Idee und gib ihr einen Namen.



Rheinland-Pfalz ist grün und gemischt

Der Pfälzerwald ist Deutschlands größtes Waldgebiet

In Rheinland-Pfalz gibt es hauptsächlich Mischwälder, sie bestehen also aus Laub- und Nadelbäumen. Wie gut kennst du dich mit den unterschiedlichen Bäumen aus? Sammele Blätter und Samen auf deinem nächsten Spaziergang und recherchiere im Internet, um welche Baumart es sich jeweils handelt.

Kennst du schon diese Bäume? Verbinde jeweils den Baum mit dem passenden Blatt und Samen.



Kastanie



Buche



Ahorn



Eiche



© Illustrationen: Hund Jojo – Cornelsen/Imke Sönnichsen-Kerres; Kinder – Cornelsen/Imke Sönnichsen-Kerres; Gabriela Silveira

© Illustrationen: Bäume, Blätter, Samen – Cornelsen/Eva Czerwenka

Das Saarland ist klein – aber besonders

In 200 Jahren acht Nationalitätenwechsel

Das kleinste Bundesland Deutschlands gehörte mal zu Frankreich, mal zu Deutschland und war auch schon ganz eigenständig: mit eigener Regierung, eigener Flagge und eigenen Pässen. 1952 trat bei den Olympischen Spielen sogar eine Mannschaft mit saarländischer Landesflagge an.

Kennst du die damalige Nationalflagge des Saarlands?
Recherchiere sie im Internet und male sie nach.



© Illustration Hund Jojo - Cornelsen/Imke Sörnichsen-Kerres


Das Saarland ist bunt – und vielseitig

Gärten und Parks gibt es hier besonders zahlreich

Viele Menschen engagieren sich einzeln oder in Gruppen mit zahlreichen Aktionen und Projekten für den Erhalt der heimischen Artenvielfalt. Mit Samenbomben kannst du Bienen und Schmetterlinge anlocken. Solche Samenbomben sind kinderleicht selbst herzustellen und auch ein tolles Geschenk für Freunde und Verwandte.



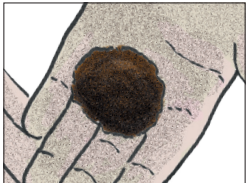
Schritt-für-Schritt-Anleitung für Samenbomben



Mische 5 EL Blumenerde mit 1 TL Samen. Dann rühre 5 EL Tonerde oder zerkleinerte Katzenstreu darunter.



Füge nun so viel Wasser dazu, dass eine geschmeidige, aber noch feste Masse entsteht.



Forme jetzt aus dem „Teig“ tischtennisballgroße Kugeln.



Die Kugeln zum Trocknen einige Tage liegen lassen – fertig.

Jede getrocknete Samenbombe kannst du an einen Platz deiner Wahl legen, am besten auf eine unbewachsene Fläche mit guter Erde.

Wenn du deine Samenkugel zur Hälfte eingräbst und sie schön feucht hältst, werden dort schon bald kleine Pflänzchen sprießen.

© Illus: Hund Jojo – Cornelsen/Imke Sörnichsen-Kerres; Samenbombenherstellung – Cornelsen intern

Das Saarland geht baden – in Seen und in Freibädern

Hier gibt es schöne Badestellen

Das Bundesland ist bekannt für Weinberge und große Waldgebiete. Es laden im Saarland aber auch viele Badestellen und Schwimmbäder zum Erfrischen und Plantschen ein. Es gibt geeignete Stellen am Stausee, Strandbäder mit Liegewiesen und Freibäder – also für alle das Passende.



Findest du im Buchstabenraster alle zehn Worte, die zu einem gelungenen Badetag passen?

- Ball ☐
- Badehose ☐
- Decken ☐
- Eis ☐
- Freunde ☐
- Handtuch ☐
- Luftmatratze ☐
- Picknick ☐
- Schwimmreifen ☐
- Sonnencreme ☐



S	O	N	N	E	N	C	R	E	M	E	J	U	F	Z
R	G	N	Z	P	Q	Y	C	G	S	Z	P	M	R	L
B	R	S	C	H	W	I	M	M	R	E	I	F	E	N
A	S	A	D	E	M	S	R	Z	I	X	C	Q	U	K
D	I	L	P	Z	B	A	T	D	E	C	K	E	N	L
E	I	S	S	J	X	P	E	U	P	Q	N	I	D	C
H	H	P	I	Q	L	B	F	G	H	Y	I	H	E	R
O	B	Q	W	I	H	A	N	D	T	U	C	H	S	Z
S	A	R	W	I	U	L	A	E	I	U	K	O	L	J
E	T	U	H	D	W	L	P	S	R	L	I	F	H	K
V	A	S	L	U	F	T	M	A	T	R	A	T	Z	E

© Illustrationen: Hund Jojo – Cornelsen/Imke Sörnichsen-Kerres; Kinder – Cornelsen/Gabriela Silveira

Das Saarland fährt – am liebsten mit dem Fahrrad

Auf einem 4-Sterne-Radweg* 350 km einmal rundherum

Mit einer abwechslungsreichen Strecke führt der Saarland-Radweg einmal rund um das ganze Bundesland: entlang an Saar und Blies, durch beeindruckende Buchenwälder, vorbei an Streuobstwiesen, durch sanfte Hügellandschaften und zu geschichtlich spannenden Orten. Die Strecke bietet für jeden etwas und lässt sich leicht in mehrere Etappen aufteilen.

Wie gut kennst du dein Fahrrad? Verbinde alle Begriffe mit den Teilen des Fahrrads.

Sattel

Rahmen

Lenker

Bremse

Klingel

Rücklicht

Gepäckträger

Pedale

Schutzblech

Reflektoren

Vorderlicht

Speichen

*Kategorisierung durch den ADFC 2019

© Illustrationen: Hund Jojo – Cornelsen/Imke Sörnichsen-Kerres; Fahrrad – Cornelsen/Eva Czerwenka

Einen Gruß verschicken und Freude bereiten.



Cornelsen

Potenziale entfalten

0001.100030926 POD 0922 Cornelsen Verlag GmbH · 14328 Berlin

Briefmarke
bitte nicht
vergessen!

Einen Gruß verschicken und Freude bereiten.



Cornelsen

Potenziale entfalten

0001.100030926 POD 0922 Cornelsen Verlag GmbH · 14328 Berlin

Briefmarke
bitte nicht
vergessen!

Einen Gruß verschicken und Freude bereiten.



Cornelsen

Potenziale entfalten

0001.100030926 POD 0922 Cornelsen Verlag GmbH · 14328 Berlin

Briefmarke
bitte nicht
vergessen!

Einen Gruß verschicken und Freude bereiten.



Cornelsen

Potenziale entfalten

0001.100030926 POD 0922 Cornelsen Verlag GmbH · 14328 Berlin

Briefmarke
bitte nicht
vergessen!