

Name:
















Klasse:

Datum:

## Wochenplan zum Selbstlernen: Volumen zusammengesetzter Körper

Bearbeite die Aufgaben allein, mit einem Partner oder in der Gruppe wie angekreuzt.  
Kontrolliere dann deine Lösungen und schätze dich ein:

- 😊 Das kann ich gut!  
 😐 Da musste ich mich sehr anstrengen.  
 ☹ Das habe ich noch nicht verstanden.

Pflichtaufgaben						
Bearbeite diese Aufgaben der Reihe nach.						
Thema	Aufgaben					
Volumen zusammengesetzter Körper	Erkläre den Lösungsweg aus Beispiel 1 auf Seite 168 deinem Partner. <b>Partner A:</b> Lies die erste Lösungsmöglichkeit (zerlegen). <b>Partner B:</b> Lies die zweite Lösungsmöglichkeit (ergänzen).		x			
	<input type="checkbox"/> S. 168 Nr. 1 a) und S. 169 Nr. 2 a)		x			
	<input type="checkbox"/> S. 168 Nr. 1 b) und S. 169 Nr. 2 b)	x				
Wahlpflichtaufgaben						
Bearbeite zu jedem Thema eine Aufgabe deiner Wahl.						
Thema	Aufgaben					
Mit Volumeneinheiten rechnen	<input type="checkbox"/> S. 169 Nr. 4	x				
	<input type="checkbox"/> S. 169 Nr. 5	x				
Anwendung	<input type="checkbox"/> S. 169 Nr. 3		x			
	<input type="checkbox"/> S. 170 Nr. 12		x			
Schrägbild	<input type="checkbox"/> S. 170 Nr. 10 a), b)		x			
	<input type="checkbox"/> S. 169 Nr. 9		x			
Körper zerlegen und ergänzen	<input type="checkbox"/> S. 169 Nr. 8		x			
	<input type="checkbox"/> S. 170 Nr. 11 a), b)		x			
Für Profis						
Wenn du alles verstanden hast, versuche diese Aufgaben zu lösen.						
Thema	Aufgaben					
Körper zerlegen	<input type="checkbox"/> S. 170 Nr. 11 c)	x				
Menger-Schwamm	<input type="checkbox"/> S. 170 Nr. 13		x			