


Unterrichten aus der Ferne

Kopiervorlagen im praktischen Soforthilfe-Set

Stand: 01/2021



Die Stars-Hefte bieten einen breiten Fundus an Übungen für Ihre Schüler/-innen.

Im Soforthilfe-Set sind Deutsch-Arbeitsblätter für die 1. Klasse aus den Heften *Deutsch-Stars Lesetraining 1* (978-3-637-01286-8; 6,50 €) und *Rechtschreib-Stars 1* (978-3-637-02651-3; 6,50 €) zusammengestellt. Die Auswahl umfasst unterschiedliche Themen und Lerninhalte.

Alles rund um die Stars-Hefte finden Sie hier:



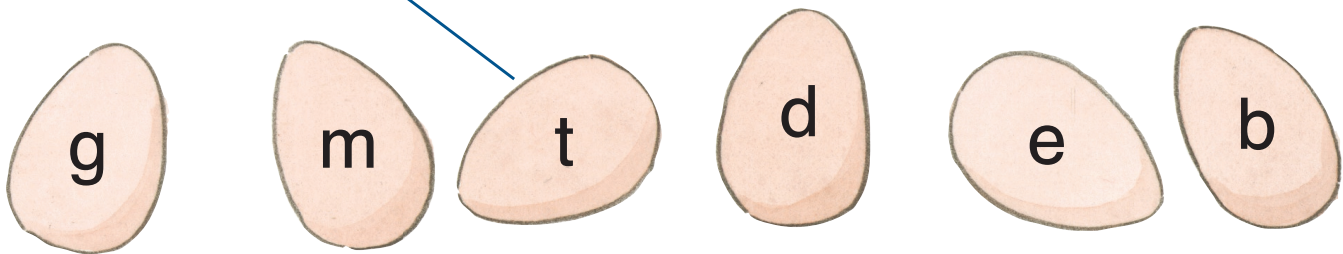

Stars – Spielerische Übungen für Grundschulfächer | Cornelsen

Cornelsen

Potenziale entfalten



Verbinde die Großbuchstaben mit den richtigen Kleinbuchstaben.





Kreise die gleichen Buchstaben wie am Anfang ein.

B	B K D B L H B J B K P O B P B L O F Ü
D	A D D B C O P D Z D R D R G Q D T H
P	B S A C B P B D F L B F P P G O P K L
G	O Q G H G A C G B G Q G O Ö Ä G S G

b	B d b p g b p b B l b d p d b b s t o p b i
d	D b p d b p d d c p j g d D B p b d g o d
p	P p b p c d D P p p b ö a P p d b p l D p
g	H 9 g o G c g d b l G 9 ö d g g j o G g g

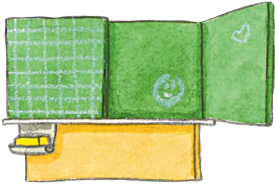
ei	el ei ie li ei ie le ei el ei ie ie el ei i
ie	li ie li ei le ie ei ie le ie ei ai wi i ie
eu	en eu ei eu eu ei ie ue eu äu au eu i
au	au au eu ua hau au uu au au au a u

Was siehst du?


Setze aus den passenden Silben zusammen.

Eine Silbe ist zu viel. Streiche sie durch.


Schreibe das Wort auf.




Ta ler fel




Blu me se



del Na bel



nung ner Ord



Kis sen te



den sche Fla

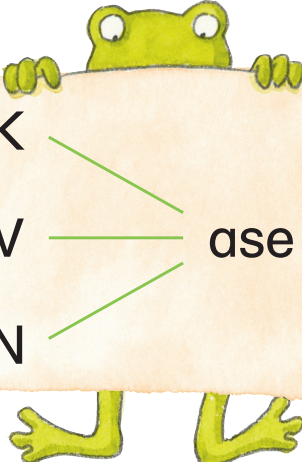
**Welcher Anfangsbuchstabe passt nicht?
Streiche ihn durch.**

R
H
N

ose

K
V
N

ase



W
Z
M

elt

K
M
H

aus

W
K
H

and

S
T
M

onne

B
D
K

ank



kr
h
pfl


egen



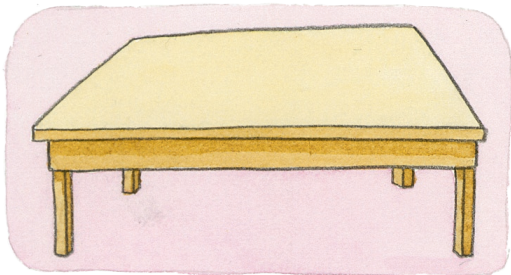
Hier fehlt immer etwas. Lies. Zeichne in das Bild.



Hund mit blauem Halsband




Vogel mit lila Mütze auf dem Kopf



zwei Teller auf dem Tisch



ein gelber Ball unter dem Stuhl



Vase mit zwei roten Rosen

① Verbinde Gegensätze.

dick ○

○ dünn

leer ○

○ traurig

lustig ○

○ voll

kalt ○

○ süß

sauer ○

○ warm

arm ○

○ reich

dumm ○

○ schmutzig

sauber ○

○ klug



Die Buchstaben helfen dir.

② Findest du den Gegensatz?
Schreibe ihn hinter das Wort.

hell _____

krumm _____

links _____



**Welche Sätze beschreiben welchen Gegenstand?
Verbinde jeden Gegenstand mit den passenden Sätzen.**

Wir schlafen darin.

Die Kleider sind in ihm.

Wir sitzen darauf.


Er hat Türen.

Der Kochtopf steht darauf.

Er hat eine Lehne.

Es ist weich.

Er kann heiß werden.



Schrank



Bett



Stuhl



Herd

Trage die Nummern in die Kästchen richtig ein.

- 1 Die  badet im Bach.

	Maus
--	------
- 2 Die  fängt die Maus.

	Huhn
--	------
- 3 Die  frisst den Käse.

	Pferd
--	-------
- 4 Der  krabbelt im Gras.

	Hase
--	------
- 5 Die  gibt Milch.

	Katze
--	-------
- 6 Der  pfeift ein Lied.

	Vogel
--	-------
- 7 Der  nagt am Brot.

	Kuh
--	-----
- 8 Das  legt ein Ei.


	Ente
--	------
- 9 Das  steht im Stall.

	Käfer
--	-------



Streiche die Sätze durch, die nicht zum Bild passen.

- Ein Junge steht vor dem Haus.
- Auf dem Rücken trägt er einen Schulranzen.
- Er kauft sich eine Cola.
- Das Fahrrad lehnt am Baum.
- Eine Katze guckt um die Ecke.
- Der Mond steht hoch am Himmel.
- Im Baum ist ein kleines Nest.
- Auf einem Ast sitzt ein Vogel.
- Vor dem Haus stehen zwei Stühle.
- Aus dem Schornstein steigt Rauch auf.
- Zwei Mädchen kommen gerade aus der Schule.



Was stimmt hier nicht? Streiche falsche Sätze durch.

Es ist noch früh am Morgen.

Die Kuh liegt vor dem Haus und bellt.

Das Pferd miaut im Stall.

Die Katze fängt gerade eine Maus.

Im Schatten liegt der grunzende Hund.

Das Schaf frisst ein leckeres Schnitzel.

Erstaunt sieht ihm der Hahn zu und kräht.

Die Hennen picken Körner vom Boden.

Nun fliegt die Ziege auf einen Baum.

Dort sitzt bereits ein Vogel und zwitschert ein Lied.

Im Teich schwimmen ein paar Enten.

Plötzlich wiehert eine Gans fürchterlich laut.


Das Pony erschrickt und galoppiert davon.

Die rosaroten Schweine stört das nicht.


Auch die kleinen grauen Mäuse mit ihren langen Beinen
bleiben ruhig.

Der Bauer stapft mit seinen Gummistiefeln daher
und sieht die Gans böse an.

Er mag es nicht, wenn die Tiere früh am Morgen
schon Trompete spielen.



So klappt das
Abschreiben prima!



Regen



R e g e n



Regen



① Schreibe die Wörter von Seite 48 ab.

② Finde bei diesen Wörtern von Seite 48 die Fehler.
Verbessere.

^cShwester

Klase

Fus

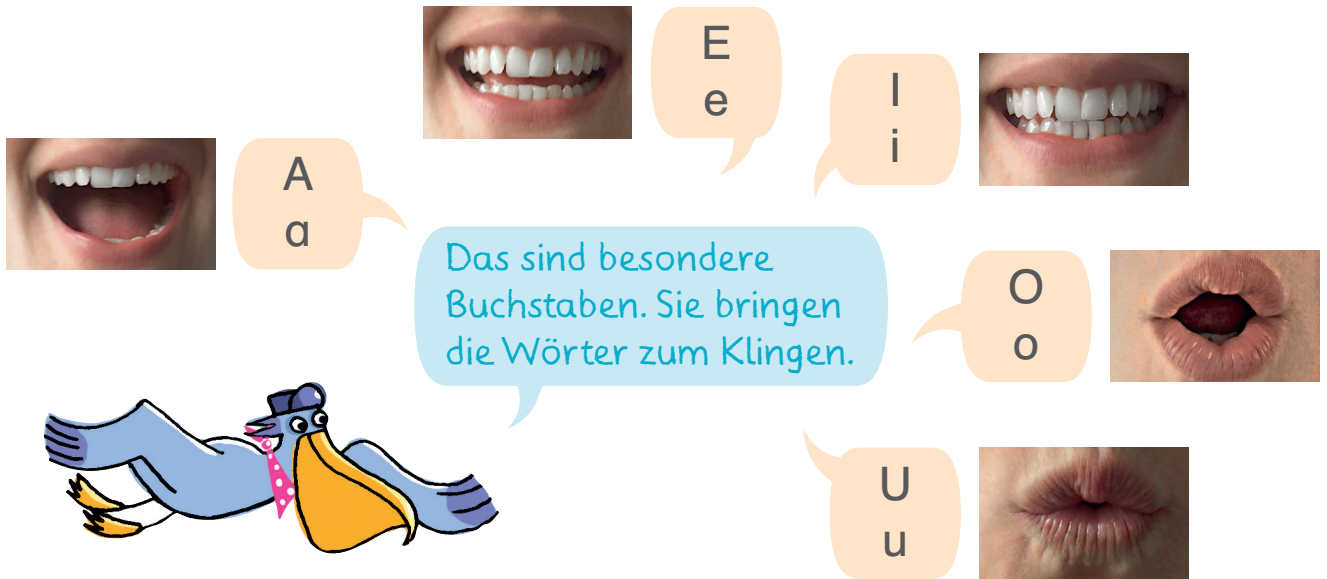
Tissch

Vogl

Himel

korrigiert:





Suche

A
a

,

E
e

,

I
i

,

O
o

,

U
u

.

Schreibe sie gelb nach.

Ananas

Uhu

Esel

Iris

Pinguin

Radio

Melone

Iglu

Eskimo


Dromedar

korrigiert:








Welche Vokale fehlen?




H A S E



K G L




N D L



H N D





Noch mehr klingende Laute!

Das sind Umlaute. Sie gehören auch zu den Vokalen.

Ä
ä

Ü
ü


Ö
ö

1 Verwandle die Vokale in Umlaute.

ein Ast

A → Ä

viele Äste



ein Nagel

a → ä

viele _____



ein Ton

o → ö

viele _____



ein Koch

o → ö

viele _____



ein Hut

u → ü

viele _____



ein Buch

u → ü

viele _____



korrigiert:



1 Löse die Rätsel.



Ich sehe was, was du nicht siehst ...


... und das ist gelb und rund: der _____

... und davon gibt es acht: die _____

... und er sitzt hinter dem Busch: der _____


... und sie steht vor der Sonne: die _____

... und es bedeckt den Boden: das _____



Namen sind Nomen.

Nomen schreibt man groß.
Sie passen zu **der**, **die** oder **das**.



② Schreibe die passenden Nomen auf.



das _____



die _____



der _____



das _____



der _____



die _____



der _____



die _____



das _____

③ Ordne die Nomen aus Aufgabe 2.

der _____

die _____

das _____


korrigiert:





- 1** Zwei Buchstaben sind immer gleich. Kreise gelb ein.


Ich höre das el nur, wenn ich deutlich spreche.



Flügel



Igel



Wurzel



Nebel



- 2** Schreibe die Wörter aus Aufgabe 1 zu den richtigen Lautkreisen. Zeichne Silbenbögen.

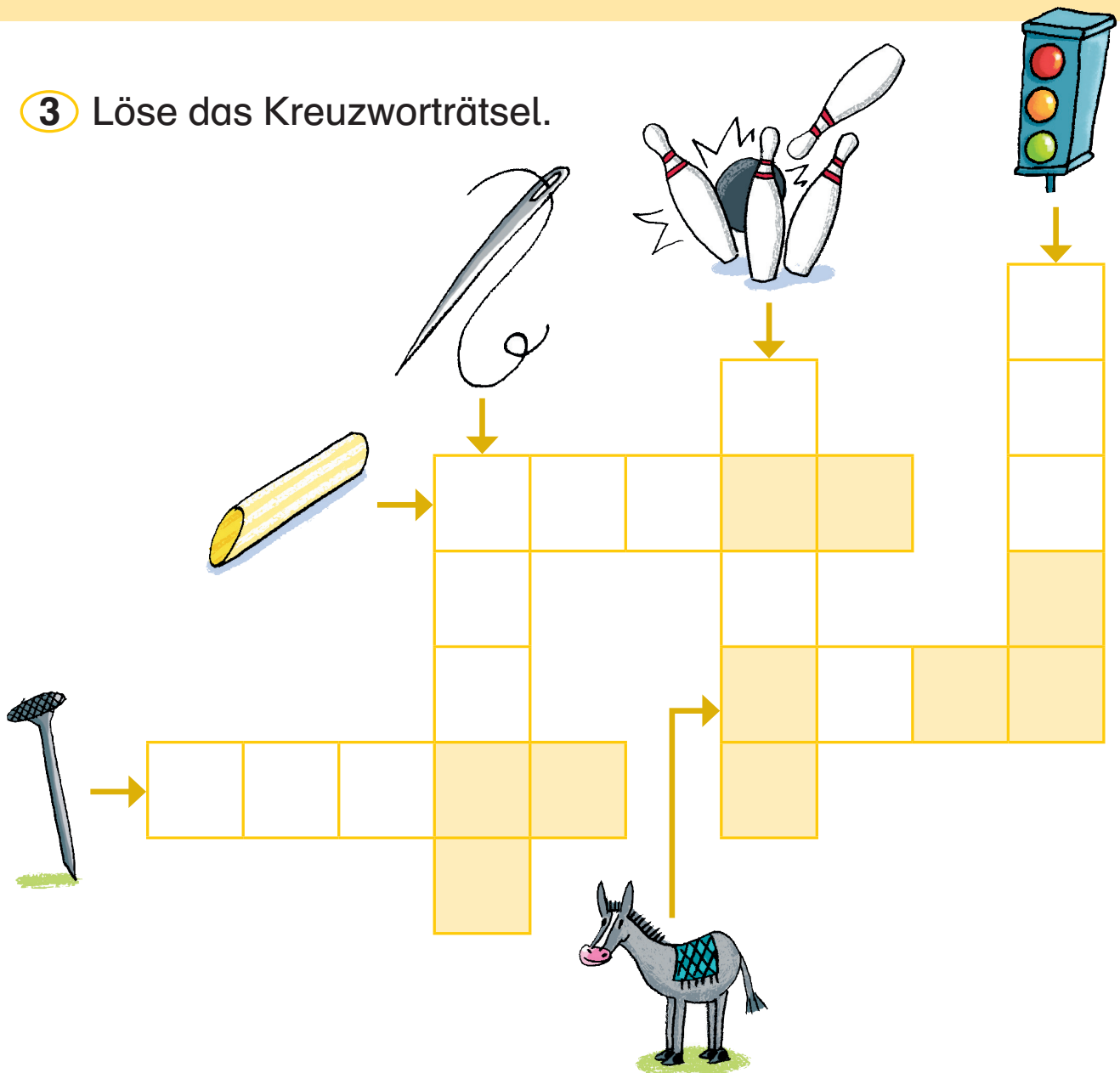




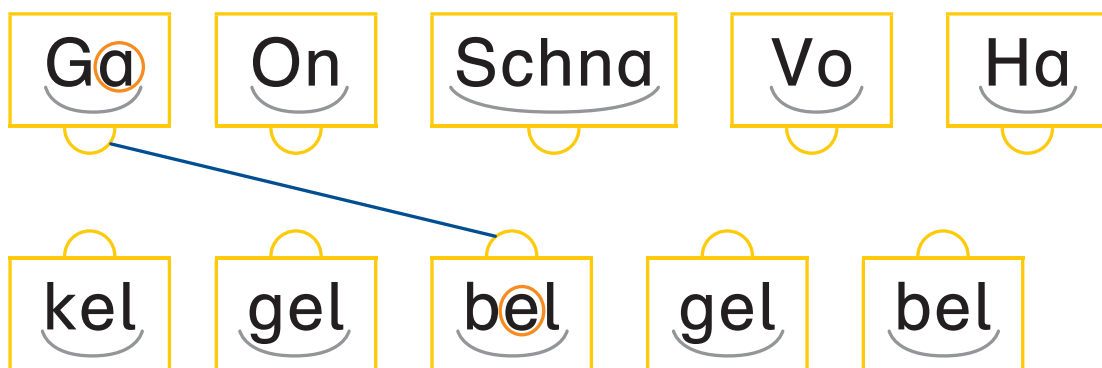




3 Löse das Kreuzworträtsel.



4 Verbinde. Markiere die Vokale.



korrigiert:



Harte und weiche Konsonanten unterscheiden



① Halte deine Hand nah an den Mund.

Sprich die Konsonanten

B
b

,

P
p

,

D
d

,

T
t

,

G
g


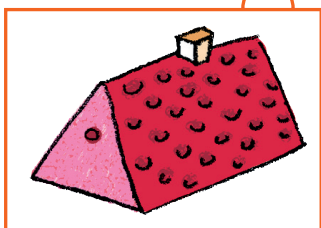

 und

K
k

.



② Die Begriffe beginnen mit weichen oder harten Konsonanten. Verbinde.



③ Jeweils zwei Konsonanten klingen sehr ähnlich. Male sie mit derselben Farbe an.

D
d

G
g

K
k

B
b

T
t

P
p



1 Sprich die Wörter. Ergänze B oder P.



_____lume



_____ilz



_____alme



_____esen



_____uppe



_____irne

2 Schreibe die Wörter aus Aufgabe 1 geordnet auf.

Wörter mit B

Wörter mit P

korrigiert:

