



Spuren-
lesen
Einstieger

Naturerkundungs- Hosentaschenbuch

Spuren sehen und richtig lesen

Bei einem Waldspaziergang siehst und hörst du im ersten Moment nur sehr wenige Tiere. Aber lass dich nicht täuschen – die meisten sind nur sehr schau und können richtig gut verstecken spielen. Mit ein wenig Geduld und Übung kannst du viele von ihnen entdecken. Ela und Alo zeigen dir ein paar Tricks. So wirst du zum Walddetektiv und kannst Spuren und Hinweise lesen.

So findest du vielversprechende Hinweise:

- Sei leise und horche auf Geräusche in deiner Nähe.
- Schau am Boden, am besten bei feuchter Erde.
- Achte auf Samen und Tannenzapfen.
- Schau genau hin und sei geduldig.


Damit jeder den Wald genießen kann, ist es wichtig, ein paar Regeln zu befolgen. Kennst du sie?

Waldregeln

1. **Lass im Wald nichts liegen.** Schon der kleinste Abfall kann für Tiere eine Lebensgefahr darstellen.
2. **Bleibe im Wald auf den vorgegebenen Wegen.** Sträucher, Bäume und Gräser gedeihen am besten fernab der Wege, wenn keiner sie zertrampelt.
3. **Leine deinen Hund an.** Die Vierbeiner sind schnell auf den Fährten der Waldtiere und können diese zu Tode hetzen.
4. **Verhalte dich im Wald leise.** Wenn sich das Wild nicht gestört fühlt, kannst du es lange beobachten.
5. **Entfache kein Feuer.** Ein glimmender Funke kann schnell einen ganzen Wald vernichten.
6. **Bewahre die Natur.** Schon ein kleiner Ritz in die Rinde oder das Abknicken von Ästen schädigen das Wachstum eines Baumes.
7. **Kümmere dich um den Wald.** Er ist Lebens-, Natur- und Erholungsraum. Sein Bestehen ist für uns alle überlebenswichtig.

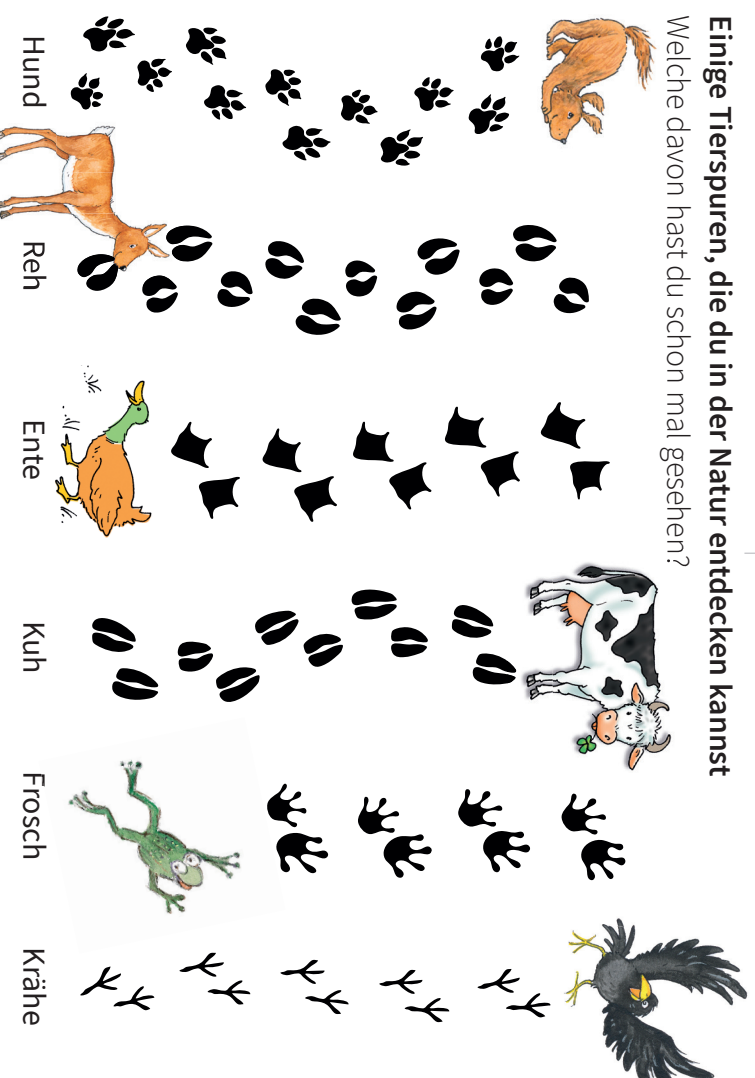


© Illustrationen: Cornelsen/Silke Voigt (Zeichnungen)




Einige Tierspuren, die du in der Natur entdecken kannst

Welche davon hast du schon mal gesehen?




Faltanleitung Mini-Buch

1



6



7



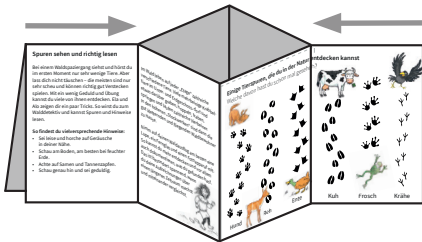
2



3



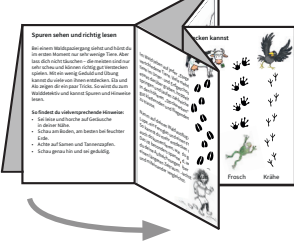
8



4



9



5



FERTIG

