


# Meine Fibel

## Mit Mimi und Mo Schreiben üben

Spure alle gestrichelten Linien nach.




**Cornelsen**

Potenziale entfalten

# Einsterns Schwester

## Lola-Stabfigur basteln

1. Male die Lola-Figuren aus.
2. Falze das Blatt an der gepunkteten Linie.
3. Lege ein Holzstäbchen zwischen die Figuren, es muss unten zur Hälfte herausschauen. Befestige es mit einem Klebestreifen.
4. Klebe das gefaltete Papier zusammen und schneide Lola entlang der gestrichelten Linie aus.
5. Fertig – jetzt kannst du Lola tanzen lassen.



**Cornelsen**

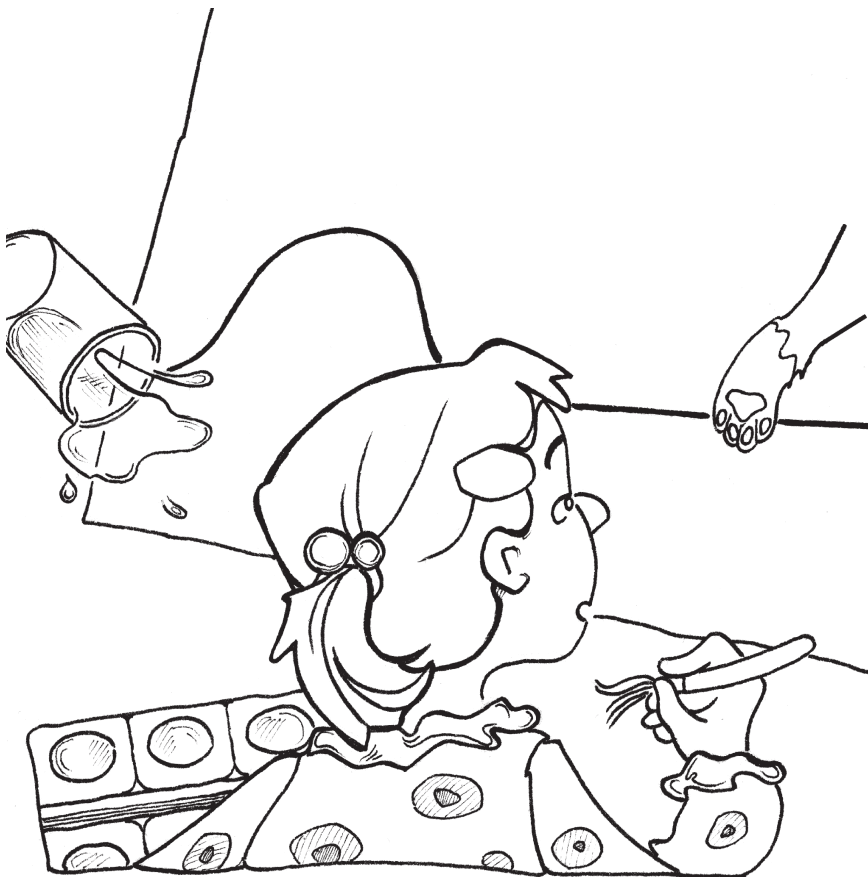
Potenziale entfalten



# Tinto


## Mit dem Kater Neues entdecken

Was passiert hier gerade? Male das Bild fertig.



**Cornelsen**



Potenziale entfalten



# Jo-Jo

## Mit Freude Neues entdecken

Male ein Bild von dir in dem Rahmen.



Ich heiße \_\_\_\_\_

### Cornelsen

Potenziale entfalten





# Tobis

Einfach liebenswert



**Cornelsen**

Potenziale entfalten