

# **E-Books nutzen?**

So einfach geht es!



# E-Books zum Schülerbuch

## Aktivieren und nutzen (Seite 1/6)

Die **Aktivierung der E-Books** ist ausschließlich online möglich. Dazu ist eine Registrierung auf unserer Plattform [scook.de](https://scook.de) nötig.

**Es gibt zwei Möglichkeiten, die E-Books zu nutzen:**

1. E-Books für **Schüler und Eltern**

[Zur Seite 2](#)

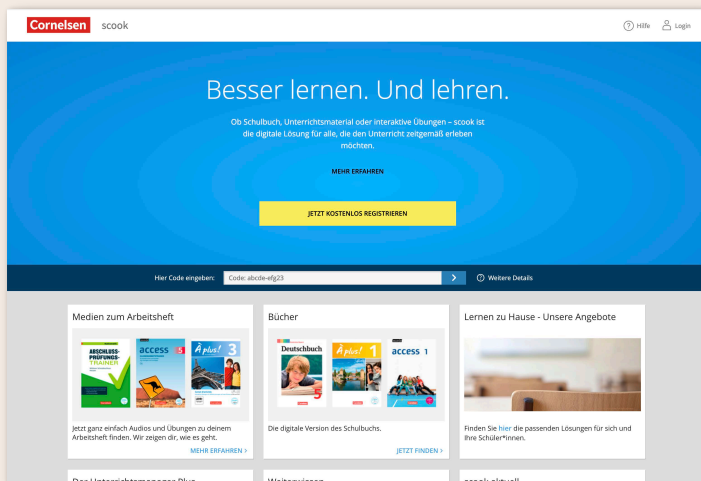
2. E-Books für **Lehrkräfte**

[Zur Seite 4](#)

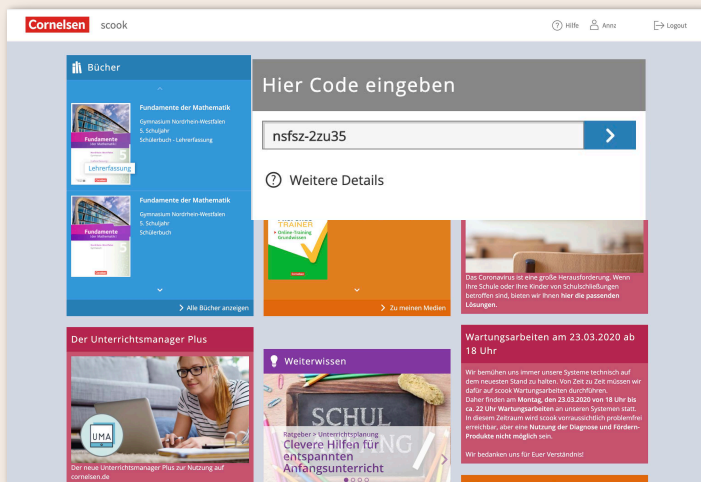
# E-Books zum Schülerbuch

## Aktivieren und nutzen – Schüler und Eltern (Seite 2/6)

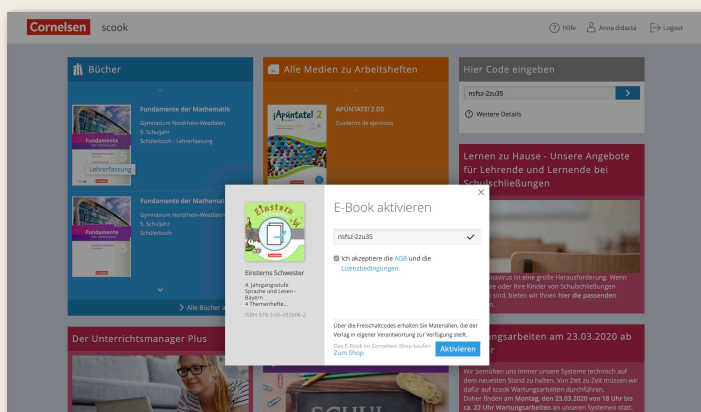
Die Aktivierung der E-Books ist ausschließlich online möglich. Dazu ist eine Registrierung auf unserer Plattform scook.de nötig.



- Sie haben für Ihr Kind einen **E-Book-Zugangscode** von der **Lehrerin /dem Lehrer** bekommen.
- Gehen Sie im Browser auf **scook.de** und loggen Sie sich ein oder
- falls Sie noch **keinen Account** haben, können Sie sich in wenigen Schritten **gratis als Schüler registrieren**.



- Tippen Sie auf **scook.de** den **E-Book-Code** im Feld „Hier Code eingeben“ ein und schalten Sie das digitale Schülerbuch frei.



- Nun können Sie das **E-Book unter „Bücher“** aufrufen und **nutzen**.

# E-Books zum Schülerbuch

## Aktivieren und nutzen – Schüler und Eltern (Seite 3/6)

Die Aktivierung der E-Books ist ausschließlich online möglich. Dazu ist eine Registrierung auf unserer Plattform scook.de nötig.



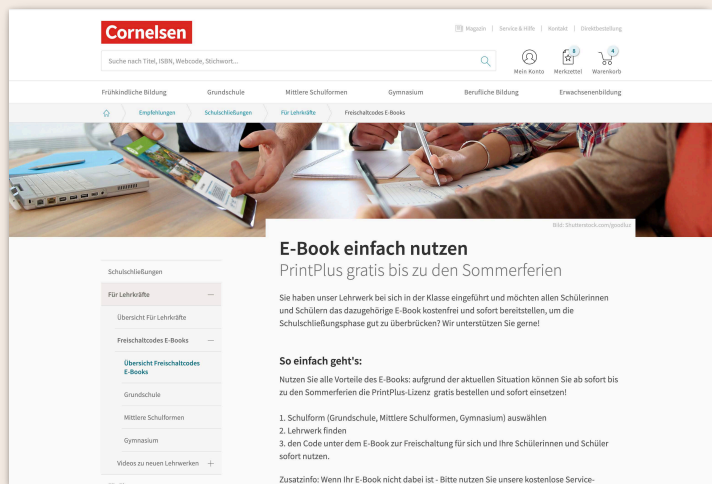
Sie möchten das Buch auch auf einem **mobilen Gerät** nutzen?

- Die scook-App kostenfrei aus Ihrem Store aufs Smartphone oder Tablet herunterladen.
- Die scook-App öffnen und mit Ihren Nutzer- daten für scook. de anmelden.
- Im Menu auf „Bücherliste aktualisieren“ tippen.
- Ihr E-Book wahlweise online oder auch offline nutzen.

# E-Books zum Schülerbuch

## Aktivieren und nutzen – Lehrkräfte (Seite 4/6)

Die Aktivierung der E-Books ist ausschließlich online möglich. Dazu ist eine Registrierung auf unserer Plattform [scook.de](https://www.scook.de) nötig.

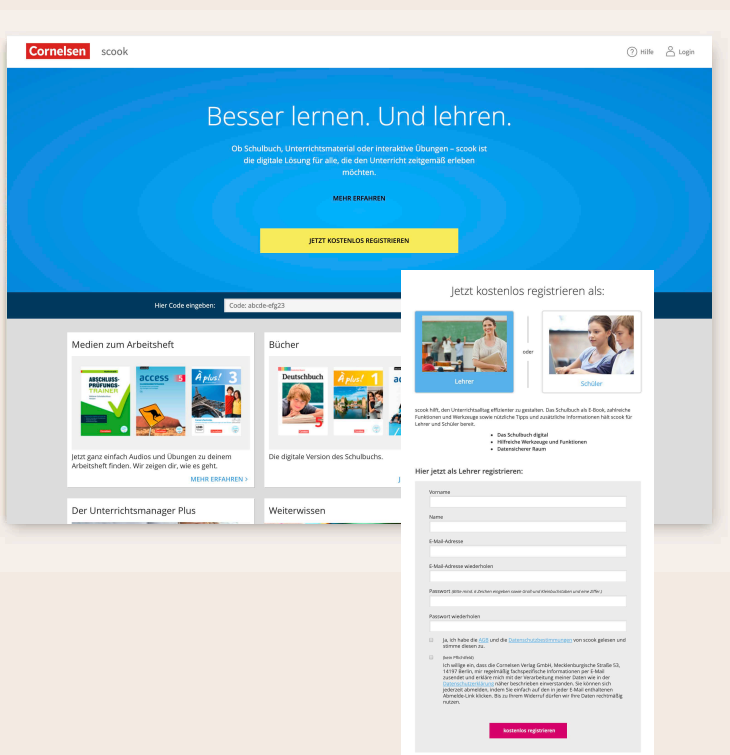


- Gehen Sie auf: <https://www.cornelsen.de/empfehlungen/schulschliessung/fuer-lehrer/e-books>
- und wählen Sie den **Freischaltcode** unter dem gewünschten E-Book aus. Diesen Code können Sie auch an Ihre Schüler\*innen weitergeben.

### Hinweis für Nutzer\*innen des Unterrichtsmanagers:

Dem **Unterrichtsmanager** sowie dem **Begleitmaterial auf USB-Stick** ist bereits ein **Code zum E-Book beigelegt**. Haben Sie eines dieser Produkte erworben, können Sie das E-Book per Code auf [scook.de](https://www.scook.de) freischalten. Der Code besteht aus 10 Stellen (z. B. abcde-efg23).

Den neuen **Unterrichtsmanager Plus** schalten Sie auf [cornelsen.de](https://www.cornelsen.de) frei. Dieser Code ist nach dem Schema „4-2-4 Stellen“ aufgebaut, also z. B. : abcd-12-efgh.



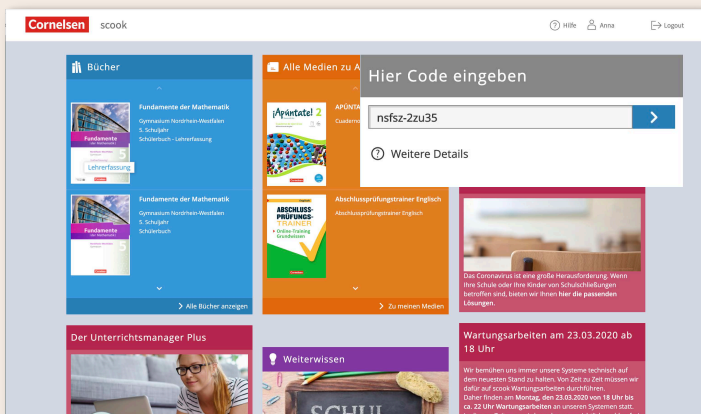
- Gehen Sie im Browser auf [scook.de](https://www.scook.de) und loggen Sie sich ein oder
- falls Sie noch **keinen Account** haben, können Sie sich in wenigen Schritten **gratis registrieren**.
- Bitte halten Sie dazu Ihre **Kundennummer** bereit, um sich als Lehrkraft zu authentifizieren. So stellen Sie sicher, dass Sie alle Funktionen nutzen können, die auf [scook.de](https://www.scook.de) nur Lehrerinnen und Lehrern zur Verfügung stehen und dass Ihre Lizenz nicht nach einem Jahr erlischt.



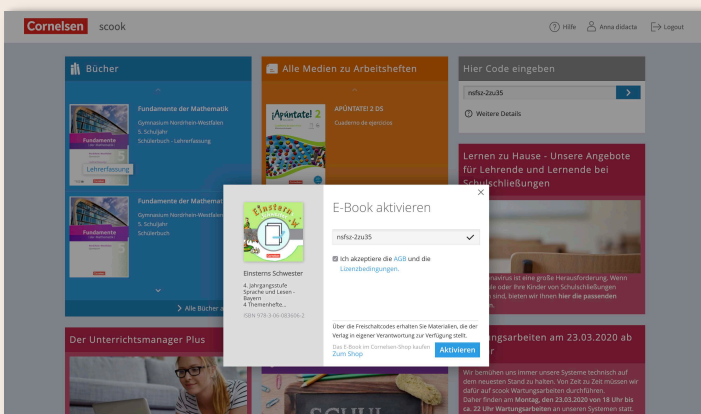
# E-Books zum Schülerbuch

## Aktivieren und nutzen – Lehrkräfte (Seite 5/6)

Die Aktivierung der E-Books ist ausschließlich online möglich. Dazu ist eine Registrierung auf unserer Plattform [scook.de](https://scook.de) nötig.



- Tippen Sie auf **scook.de** den **E-Book-Code** im Feld „Hier Code eingeben“ ein und schalten Sie das digitale Schülerbuch frei.



- Nun können Sie das E-Book **unter „Bücher“ aufrufen und nutzen.**

Sie möchten das Buch auch auf einem **mobilen Gerät** nutzen?



- Die scook-App kostenfrei aus Ihrem Store aufs Smartphone oder Tablet herunterladen.
- Die scook-App öffnen und mit Ihren Nutzer- daten für [scook. de](https://scook.de) anmelden.
- Im Menu auf „Bücherliste aktualisieren“ tippen.
- Ihr E-Book wahlweise online oder auch offline nutzen.



Mehr Informationen auf  
**[cornelsen.de/e-books](http://cornelsen.de/e-books)**

Cornelsen Verlag GmbH  
Mecklenburgische Str. 53  
14197 Berlin

[cornelsen.de](http://cornelsen.de)