

75 Jahre



Echt schlau – echt Bayern

Die Lehrwerke von Cornelsen
und Oldenbourg

Jetzt
Wiggerl-
Lesehefte zu
gewinnen

Cornelsen

Potenziale entfalten



Liebe Lehrerinnen, liebe Lehrer,



unter dem Motto „Echt schlau. Echt Bayern.“ haben die Verlage Cornelsen und Oldenbourg passende Materialien entwickelt, die für das motivierende Lernen in der Schule und zu Hause bestens geeignet sind. Als führende Verlage in Bayern ging es uns vor allem darum, den Kindern das Lernen zu erleichtern und Lernerfolge zu schaffen. In den letzten Jahren ist der Bedarf an Digitalisierung und Differenzierung gestiegen und es sind neue Produkte entstanden, die Ihren Unterricht wirkungsvoll unterstützen können: Medienpässe, Förderhefte und auch digitale Begleitmaterialien.

Unter der Regie von König Wiggerl, unserem bayerischen Experten für die Grundschule, werden alle wichtigen Lehrwerke vorgestellt. Bitte beachten Sie besonders seine Empfehlungen.

Wenn Sie sich persönlich vor Ort an Ihrer Schule oder in Form einer Telefon- oder Onlineberatung beraten lassen möchten, dann vereinbaren Sie doch am besten einen Termin. Die Kontaktdaten finden Sie auf der Rückseite.

Außerdem verlosen wir vierzig kostenlose Klassensätze der Lesehefte, die im Rahmen des Wiggerl-Schreibwettbewerbes entstanden sind. Das sind tolle Wiggerl-Abenteuergeschichten von Schüler/-innen für Schüler/-innen. Einfach mitmachen unter cornelsen.de/lehrplaene/bayern/grundschule

Herzliche Grüße
Sabine Schmid
Sabine Schmid
Vertriebsleiterin Bayern/Hessen

PS: Alle Informationen zu den passenden Lehrwerken und zum Gratis-Angebot der Wiggerl-Lesehefte finden Sie unter cornelsen.de/lehrplaene/bayern/grundschule



©Foto Sabine Schmid – Cornelsen/Michael Miethe, Berlin; ©Illustration: Wiggerl – Cornelsen/Dorothee Mahnkopf
©Foto Landschaft – Shutterstock/canadastock; ©Illustration: Wiggerl – Cornelsen/Dorothee Mahnkopf

So einfach kann's sein! Unterrichtsmanager Plus – zu Hause und unterwegs

Der Unterrichtsmanager Plus ist ein idealer Helfer: Sie können das digitale Schulbuch und alle wichtigen Begleitmaterialien zum Lehrwerk immer dort abrufen, wo Sie sie benötigen. Sparen Sie Zeit beim Planen der Stunden und fügen Sie auch eigene Materialien ganz leicht hinzu.

Der Unterrichtsmanager Plus im Überblick:

- E-Book und alle wichtigen Begleitmaterialien seitengenaug zugeordnet in einem Produkt
- hilfreiche Planungstools – Unterrichtseinheiten einfach anlegen, bearbeiten und speichern
- flexibel arbeiten: online auf cornelsen.de (mit Download-möglichkeit), offline mit der App
- Download-Funktion für Updates in Vorbereitung

Und das Beste: Probieren Sie jeden Unterrichtsmanager Plus mit der Demo 90 Tage kostenlos aus (endet automatisch). Erhältlich zu Einstern, Zahlenzauber, Fredo und Sally.

Weitere Informationen unter cornelsen.de/unterrichtsmanager

Unterrichten
leicht
gemacht



©Foto: Frau am Computer – Shutterstock/Stock-Asso


Unsere Lehrwerke im Überblick

Deutsch	Seite
Einsterns Schwester – Erstlesen	4
Einsterns Schwester, Jahrgangsstufe 2–4	6
Jo-Jo Fibel	8
Jo-Jo Lesebuch	9
Jo-Jo Sprachbuch	10
Mimi, die Lesemaus	12
Mein Sprachbuch	13
Mathematik	
Einstern	14
Zahlenzauber	16
Fredo	18
Mein Mathebuch	19
Englisch	
Sally	20
Sunshine	21
Heimat- und Sachunterricht	
Erlebniswelt	22
Religion/Ethik	
Fragen – suchen – entdecken	23
Ethik	23
Weitere Übungsmaterialien	
Die Stars für die Grundschule	24
Nase vorn!	26
Mein Medienpass – Arbeitshefte zur Medienkompetenz	28
GrundschulTrainer-App	30
Interaktive Übungen	30
Leseo – Digitale Leseförderung	31



Einsterns Schwester – Erstlesen

Zauberhafter Deutschunterricht



Einsterns Schwester 1 ist das bewährte Konzept für den geführten und den offenen Deutschunterricht. Es fördert Kinder individuell und berücksichtigt unterschiedliche Leistungsniveaus und Lerngeschwindigkeiten. So arbeiten die Kinder schon im ersten Schuljahr selbstständig und eigenverantwortlich.

Einsterns Schwester – da steckt Bayern drin:

- sechs Buchstabenhefte mit integriertem Druckschriftlehrgang
- integriert den bayerischen Grundwortschatz und das Sammeln eigener Übungswörter
- gibt unterschiedliche Anlässe zur Kommunikation und zur Reflexion
- fördert die Selbstkontrolle
- ermöglicht eine regelmäßige Lernbeobachtung durch die exakt auf die Hefte abgestimmten Lernstandtests und Beobachtungsbögen



Das führende Themenheft-konzept für Bayern

Einsterns Schwester Ausgabe für Bayern		
1. Jahrgangsstufe Vorübungsheft „Die kleine Lola“ 978-3-06-083501-0	7,99	
6 Buchstabenhefte und Lauttabelle im Paket In Druckschrift 978-3-06-083257-6	20,99	
Begleitheft zum Schuber Mit Übungen 978-3-06-083988-9	4,75	
Erstlesebuch 978-3-06-083500-3	11,50	
Interaktive Übungen – Einzellizenz Als Ergänzung zu den Buchstabenheften Nutzung mit scook.de 978-3-06-081792-4	5,99	
Schreiblehrgang Vereinfachte Ausgangsschrift 978-3-06-083258-3	8,99	
Schreiblehrgang Schulausgangsschrift 978-3-06-083259-0	8,99	
Wörterkartei mit Grundwortschatz 1/2 978-3-06-083830-1	6,99	
Handreichungen für den Unterricht Mit Lernzielkontrollen und Beobachtungsbögen 978-3-06-083505-8	25,00	
Handpuppe Lola 978-3-06-080074-2	27,50	
Wort-Bild-Karten Mit BOOKii Funktion 978-3-06-084363-3	17,99	
Mein Medienpass 10 Arbeitshefte im Paket 978-3-06-084843-0	15,00	

Weitere Materialien und mehr Informationen unter cornelsen.de/einsterns-schwester-bayern-1

Sch sch

1 In der Schule

Die Kinder haben Freiarbeit.
Lisa hat eine Idee.
Tim soll eine Aufgabe bekommen.
Lisa malt eine Hand und einen Schuh.
Lisa fragt Tim: „Was ist das?“
„Oh, das ist aber schwer“, sagt Tim.
„Gib mir bitte einen Tipp.“
Lisa schreibt *Hand* und *Schuh* darunter.
Und schon hat Tim es erraten.
„Handschuh!“, ruft er schnell.
„Warte, Lisa, nun bist du dran.“

2 Tim malt Schnee und einen Mann.
Tim fragt Lisa: „Was ist das?“
Lisa schreibt und malt:

Lesepate: _____

Schnee

Nagel Schere Nagelschere

Schnee Ball Schneeball

26 Text lesen, Aufgaben lösen

Farbige Silbenmarkierung als Lesehilfe in Jahrgangsstufe 1 und 2

Lesen üben und gemeinsam reflektieren mit einem Partner (z. B. im Lesetandem); unterschreiben als Lesepate

Aktionsbilder (Handsymbol) regen regelmäßig zum Handeln mit Schrift und Sprache an

Verkleinerte Seitenabbildung aus *Einsterns Schwester 1*, Bayern, Buchstabenheft 4



Wahlseiten durch „Leuchstern“ gekennzeichnet

Pflichtseiten durch einfachen Stern gekennzeichnet

Niveauekennzeichnung der Aufgaben auf drei Stufen

Lola gibt Hinweise und Tipps

Selbstständiges Arbeiten wird durch Musterlösungen vereinfacht

Mit einem Partner besprechen

46 Verben mit Bildern verbinden; Verben mit vor- und ver- bilden und schreiben; Verben pantomimisch darstellen

zum Bild passende Sätze bilden und schreiben 47

V v

1 Verbinde die Wörter (Verben) mit den Bildern.

Wer tut was?

essen lesen schwimmen laufen schlafen schreiben

2 Bilde vier neue Verben mit den Vorsilben **vor** und **ver**.

vor laufen vorlaufen

ver schreiben

3 Spielt miteinander Verbenraten. Ein Partnerkind oder andere Kinder müssen erraten, was du tust.

47

Viele Vögel

1 Betrachte das Bild. Verbinde und schreibe die Sätze ab.

Ein Vogel baut ein Nest. badet in der Pfütze. frisst viele Körner.

2 Schreibe weitere Sätze zum Bild.

Verkleinerte Seitenabbildung aus *Einsterns Schwester 1*, Bayern, Buchstabenheft 5



Wiggerl empfiehlt:


Interaktive Übungen zu *Einsterns Schwester*

Passend zu den Themenheften jeder Jahrgangsstufe bieten die interaktiven Übungen eine umfangreiche Palette zusätzlicher Aufgaben an – in abwechslungsreichen Übungsformaten und auf verschiedenen Niveaustufen. So macht Üben Spaß!

Verkleinerte Screens der interaktiven Übungen zu *Einsterns Schwester*

Einsterns Schwester, Jahrgang 2–4

Deutsch in kleinen Lerneinheiten



Einsterns Schwester –
Sprache und Lesen
Ausgabe für Bayern

Das
führende
Themenheft-
konzept für
Bayern

2. Jahrgangsstufe
4 Themenhefte im Paket
Auch als E-Book erhältlich
978-3-06-083438-9 21,25

Arbeitsheft
978-3-06-083534-8 8,99

Arbeitsheft in Schulausgangsschrift
978-3-06-080187-9 8,99

GrundschulTrainer-App
Sprache üben und vertiefen (Einzellizenz)
978-3-06-084548-4 2,99

Mein Medienpass
10 Arbeitshefte im Paket
978-3-06-084844-7 20,00

3. Jahrgangsstufe
4 Themenhefte im Paket
Auch als E-Book erhältlich
978-3-06-083537-9 21,25

Arbeitsheft
978-3-06-083547-8 8,99

Arbeitsheft in Schulausgangsschrift
978-3-06-080584-6 8,99

GrundschulTrainer-App
Sprache üben und vertiefen (Einzellizenz)
978-3-06-084626-9 2,99

Mein Medienpass
10 Arbeitshefte im Paket
978-3-06-084845-4 20,00

4. Jahrgangsstufe
4 Themenhefte im Paket
Auch als E-Book erhältlich
978-3-06-083606-2 21,25

Arbeitsheft
978-3-06-083611-6 9,25

Arbeitsheft in Schulausgangsschrift
978-3-06-080585-3 9,25

GrundschulTrainer-App
Sprache üben und vertiefen (Einzellizenz)
978-3-06-084627-6 2,99

Mein Medienpass
10 Arbeitshefte im Paket
978-3-06-084846-1 20,00

Weitere Materialien und mehr
Informationen unter
[cornelsen.de/
einsterns-schwester-bayern-2-4](https://www.cornelsen.de/einsterns-schwester-bayern-2-4)

Einsterns Schwester – Sprache und Lesen fördert fachorientiertes und selbstständiges Arbeiten der Kinder: im eigenen Tempo und über unterschiedliche Zugänge. Ein langsamer Niveauanstieg und intensives Üben sichern den Lernerfolg. Die beliebte Figur Lola gibt Beispiele und zeigt Arbeitstechniken.

Einsterns Schwester ab Jahrgangsstufe 2:

- Abdeckung der Kompetenzbereiche durch 4 Themenhefte („Sprache untersuchen“, „Richtig schreiben“, „Schreiben“, „Lesen – mit Texten und weiteren Medien umgehen“)
- eigenständiges und lehrgangsorientiertes Arbeiten in Lernabschnitten
- kleinschrittiges Lernen – ein Lernschwerpunkt pro Seite
- gekennzeichnete Wahl- und Pflichtseiten



Nur ein Lernschwerpunkt pro Seite, der durch die Überschrift ausgewiesen ist.

5 Einen Sachtext lesen und verstehen

1 Schau dir nur die Fotos an. Überlege, worum es in dem Text geht.

2 Lies nun den Text.

Die Heimat der Nilpferde ist Afrika. Sie leben in Gebieten mit Seen und langsam fließenden Flüssen. Erwachsene Tiere können von der Schnauze bis zum Schwanz mehr als vier Meter lang werden und bis zu 3 500 Kilogramm wiegen. Ihre graubraune Haut ist nur im Gesicht mit rosa Flecken gesprenkelt.

Am riesigen Kopf sitzen die Augen, Ohren und die Nase so weit oben, dass sie aus dem Wasser herausragen, auch wenn das Tier ganz untergetaucht ist. Die mächtigen Eckzähne im Unterkiefer werden oft bis zu 50 Zentimeter lang.

Erwachsene Nilpferde fressen bis zu 50 Kilogramm Grünzeug am Tag.

Weibliche Nilpferde bringen meistens nur ein Kalb im Jahr zur Welt, selten sind es zwei Jungtiere. Da die Dickwanste kaum natürliche Feinde haben, können sie in freier Wildbahn bis zu 40 Jahre alt werden.

Suche dir andere Kinder. Sprech über den Text. Habt ihr alle Begriffe verstanden? Nutzt auch die Bilder zum Verständnis.

Wir sollten auch etwas zur Größe sagen.

Das Nilpferd lebt in Afrika.

Niveauekennzeichnung der Aufgaben auf drei Stufen

Kindgerechte Inhalte und Illustrationen

Verkleinerte Seitenabbildung aus *Einsterns Schwester 3*, Bayern, Themenheft 4



Farbige Markierungen erleichtern das Aufgabenverständnis.

Selbstständiges Arbeiten wird durch Musterlösungen vereinfacht.

Mit einem Partner besprechen

5 Mehrzahlformen im Wörterbuch finden

Wenn ein Nomen in der Mehrzahl steht, muss ich zuerst die Einzahl bilden, um das Wort im Wörterbuch zu finden: *Mäuse* finde ich unter *Maus*.

1 Finde zu den Mehrzahlwörtern das Einzahlwort. Suche in einem Wörterbuch und schreibe die Seitenzahl und das Einzahlwort mit Artikel heraus.

Tücher Kämmе Schwestern Fahrräder
Eier Fahrten Blüten Gärten Wälder Bücher Tränen Wörter

2 Bilde das Einzahlwort und ordne es den Buchseiten zu. Schreibe wie im Beispiel auf.

fließig fressen Esel
frisch Futter falsch
geboren Gewitter glauben
gelb Gras Gras
Kiefer Knopf Kugel
Kino Kohl küssen

3 Finde ein Partnerkind. Vergleiche eure Lösungen von 2.

5 Verbformen im Wörterbuch finden

Verschiedene Verbformen finde ich immer bei der Grundform: *er isst* steht bei *essen* und *er rannte* steht bei *rennen*.

1 Suche die 1. Vergangenheitsform im Wörterbuch und schreibe sie auf.

fangen zanken vergessen
werfen nehmen flattern bitten
waschen fliegen
wissen helfen machen fliegen

2 Suche mit einem Partnerkind im Wörterbuch die Grundform der Verben. Schreibe hinter die Verbform die Grundform und auch die Seitenzahl.

sie sah fror er schnitt er aß
es brannte sie erschrak saß

3 Schreibe auf, was du heute gelernt hast. Überlege, was dir beim Lernen geholfen hat.

Pflichtseiten durch einfachen Stern gekennzeichnet

Verkleinerte Seitenabbildung aus *Einsterns Schwester 3*, Bayern, Themenheft 2



Wiggerl empfiehlt:


GrundschulTrainer-App – Sprache üben und vertiefen
Übungen zu *Richtig schreiben* und *Sprache untersuchen*

- Anwendungsbeispiele von Rechtschreibstrategien
- Abwechslungsreiche Übungsformate wie Multiple Choice, Paare finden oder Texteingabe
- Selbstständige Kontrolle des Lernerfolgs

Lerntagebuchaufgaben helfen den Kindern, ihr eigenes Lernverhalten zu reflektieren und ihre Lernerfolge einzuschätzen.

Jo-Jo Fibel

Sicher starten ins Lesen- und Schreibenlernen



Jo-Jo Fibel
Grundschule Bayern

1. Jahrgangsstufe Schülerbuch Auch als E-Book erhältlich 978-3-06-083740-3	18,99
Arbeitsheft mit CD-ROM Mit Ausschneidebögen, Lauttabelle und Silbenschieber 978-3-06-083052-7	12,99
Arbeitsheft Mit Ausschneidebögen, Lauttabelle und Silbenschieber 978-3-06-083741-0	9,99
Druckschriftlehrgang 978-3-06-083742-7	8,99
Schreiblehrgang in Schulausgangsschrift 978-3-06-083046-6	8,99
Schreiblehrgang in Vereinfachter Ausgangsschrift Mit Silben schreiben lernen 978-3-06-083743-4	8,99
Mein Medienpass 10 Arbeitshefte im Paket 978-3-06-084918-5	15,00
GrundschulTrainer-App Wortschatz üben 978-3-06-084516-3	2,99
Lese-Mal-Blätter 978-3-06-083744-1	10,25
Differenzierungsblock 978-3-06-083745-8	8,99
Wörterkartei Grundwortschatz 1./2. Schuljahr 978-3-06-083829-5	6,99
Buchstabenposter 978-3-06-083007-7	7,50
2 Stempel: Hund Jojo und Jojo-Pfote 978-3-06-084165-3	7,50
Handpuppe Hund Jojo 978-3-06-082096-2	26,00
Lauttabelle 10 Stück im Paket 978-3-06-082993-4	10,00
Lernentwicklungsheft 10 Stück im Paket 978-3-06-083778-6	12,00

Weitere Materialien und mehr Infos
unter cornelsen.de/jo-jo-bayern

Die *Jo-Jo Fibel* zeichnet sich durch einen zweiteiligen Aufbau aus. Im Zentrum steht der **analytisch-synthetische Leselehrgang** mit farbigen Silbenmarkierungen als Lesehilfe. Offene Aufgaben, die auf unterschiedlichen Niveaus und in wechselnden Sozialformen bearbeitet werden können, regen zum Weiterdenken an.

Die **Textwerkstatt mit handlungsorientierten Aufgaben** ergänzt den Leselehrgang. Gefördert werden das freie Schreiben, das Sprechen und das genaue Zuhören. Ein besonderes Augenmerk liegt auf abwechslungsreichen Gesprächsanlässen. **Lesefreude und Lesemotivation der jungen Leser werden geweckt.**

Der bayerische Grundwortschatz ist in den Lehrgang integriert. Zusammen mit dem *Jo-Jo Sprachbuch* und dem *Jo-Jo Lesebuch* eignet sich die *Jo-Jo*-Reihe für den jahrgangsorientierten und den jahrgangsübergreifenden Unterricht.

Die Jo-Jo Fibel überzeugt durch:

- Kapitelthemen aus der Lebenswelt der Kinder
- farbige Silbenmarkierungen
- behutsame Progression bei der Buchstabeneinführung
- konsequente Analyse-Synthese in Verbindung mit Silbenarbeit
- praxistaugliche Differenzierung
- weiterführende Anregungen, z. B. „Computerstunde“ zur Entwicklung der Medienkompetenz




Große Schrift mit
farbigen Silben

Silbenarbeit:
Silbenbögen, Analyse-
Synthese als Lesehilfe

Verkleinerte Seitenabbildung aus *Jo-Jo Fibel*

Jo-Jo Lesebuch

Kinder für das Lesen begeistern



Jo-Jo Lesebuch
Grundschule Bayern

2. Jahrgangsstufe Schülerbuch 978-3-06-080612-6	19,50
Arbeitsheft 978-3-06-080642-3	6,25
Arbeitsheft Fördern 978-3-06-084531-6	8,75
Lösungen zum Förderheft als Download 978-3-06-084585-9	5,00
Handreichungen für den Unterricht, Kopiervorlagen mit CD-ROM (Einzellizenz) 978-3-06-083799-1	30,00
Lernspurenheft 10 Stück im Paket 978-3-06-083543-0	12,00
3. Jahrgangsstufe Schülerbuch 978-3-06-080643-0	19,50
Arbeitsheft 978-3-06-083078-7	6,25
Arbeitsheft Fördern 978-3-06-084532-3	8,75
Lösungen zum Förderheft als Download 978-3-06-084586-6	5,00
Handreichungen für den Unterricht, Kopiervorlagen mit CD-ROM (Einzellizenz) 978-3-06-083797-7	30,00
Lernspurenheft 10 Stück im Paket 978-3-06-083544-7	12,00
4. Jahrgangsstufe Schülerbuch 978-3-06-083079-4	19,50
Arbeitsheft 978-3-06-083080-0	6,25
Arbeitsheft Fördern 978-3-06-084533-0	8,75
Lösungen zum Förderheft als Download 978-3-06-084587-3	5,00
Handreichungen für den Unterricht, Kopiervorlagen mit CD-ROM (Einzellizenz) 978-3-06-083798-4	30,00
Lernspurenheft 10 Stück im Paket 978-3-06-083545-4	12,00

Weitere Materialien und mehr Infos
unter cornelsen.de/jo-jo-bayern

Mit spannender Kinderliteratur – von fantastisch bis alltagsnah – weckt das *Jo-Jo Lesebuch* die Lesefreude und stärkt die Lesekompetenz. Es zeichnet sich, wie die *Jo-Jo Fibel* und das *Jo-Jo Sprachbuch*, durch einen zweiteiligen Aufbau aus.

Die **Themenkapitel** bieten spannende Lesetexte. Jedes Kapitel beginnt mit einem Kinderliteraturauszug samt der dazugehörigen Original-Illustrationen. **Lesestrategien** werden kleinschrittig aufbereitet und an ausgewählten Texten angewendet. In der **Textwerkstatt** im zweiten Teil des Lesebuchs gibt es eine Fülle von offenen, kommunikativen Aufgaben und Anregungen zur Weiterarbeit.

Im **Arbeitsheft Lesestrategien** werden diese differenziert geübt sowie Methodenwissen vermittelt – auch lehrwerkunabhängig einsetzbar. Das **Arbeitsheft Fördern** bereitet Lesetexte des *Jo-Jo Lesebuch* für Kinder mit Förderbedarf auf – das ist eine echte Hilfe für Kinder mit Leseschwierigkeiten.

Das Jo-Jo Lesebuch begeistert mit:

- Kapitelthemen aus der Lebenswelt der Kinder
- Lesestrategien zur Erschließung von Texten
- buntem Streifzug durch die Kinderliteratur mit Original-Illustrationen
- Lesetexten mit Zeilenzähler und roten Punkten unter schwierigen Wörtern (= Erklärung im Lexikon am Buchende)
- Verweisen von der Textsammlung in die Textwerkstatt



NEU
Arbeitsheft
Fördern



Kapiteleinstieg mit
Auszug aus Kinder-
literatur und den
dazugehörigen
Original-Illustrationen

Ritter Rüstig & Ritter Rostig

Ritter Rüstig und seine Frau
Amarone leben in Freundschaft
mit ihren Nachbarn Ritter Rostig
und seiner Frau Salbadrine.

Am Morgen neigte sich
die Blüte der Burg von Rüstigs
entgegen.
Am Abend senkte sie ihr Haupt
der Burg von Rostigs zu.

5 Eines Tages, als Frau Amarone
die Hühner fütterte,
entdeckte sie etwas.
Es wuchs dort, wo früher
die große Mauer
10 zwischen den Burgen
gestanden hatte.

25 Das war ein Glück!
Jeden Tag trafen sie sich
unter der Blume.

Ganz ohne Zweifel, es war
etwas Besonderes!
Die Pflanze wuchs und wuchs.
15 Einen Meter, zwei, drei, vier,
viereinhalb, fünf Meter!
„Ooooooooooh!“,
sagten alle – denn jetzt
entfaltete sie eine
20 wunderschöne Blüte.



130 S. 188 Textwerkstatt

S. 3 Lesehilfen

Verkleinerte Seitenabbildung aus *Jo-Jo Lesebuch 2*

Jo-Jo Sprachbuch

Das Rundum-sorglos-Paket für Ihren Unterricht



Das *Jo-Jo Sprachbuch* überzeugt durch seinen klaren, gut strukturierten zweiteiligen Aufbau mit der großen Materialfülle. Die **13 Themenkapitel** knüpfen unmittelbar an die Lebenswirklichkeit der Kinder an. Drei **zusammenfassende Jo-Jo-Tests** helfen bei der selbstständigen Überprüfung des Gelernten. Die Lehrplanbereiche Sprechen, Texte verfassen, Sprache untersuchen und Richtig schreiben werden mit einem direkten Anwendungsbezug erarbeitet. Das verwendete Wortmaterial entspricht dem **bayerischen Grundwortschatz**.

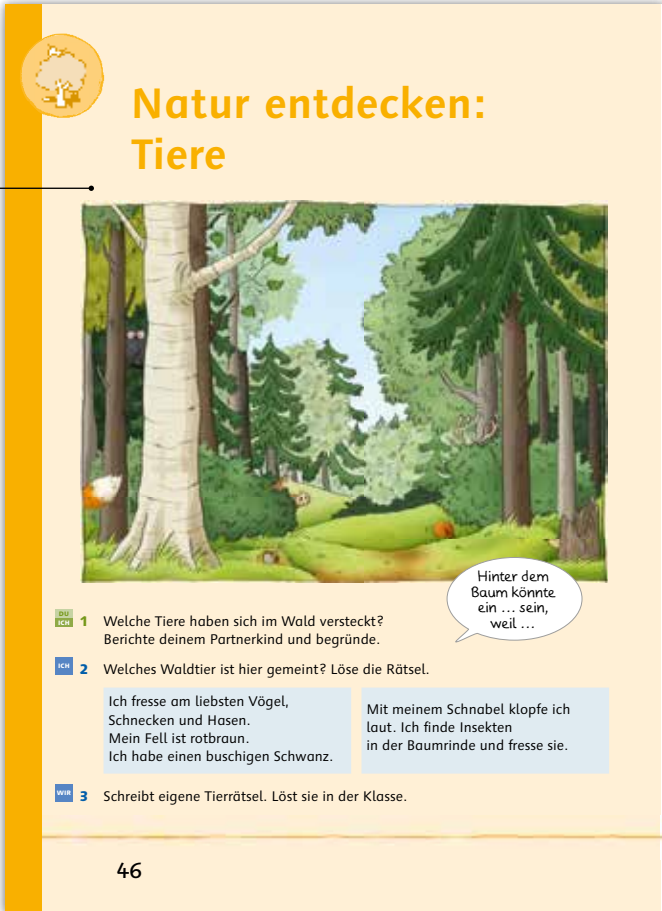
Durch die Parallelität der Themenkapitel ergänzen sich *Jo-Jo Sprachbuch* und *Jo-Jo Lesebuch*. Beide sind optimal einsetzbar im jahrgangsorientierten Unterricht und zusammen mit der *Jo-Jo Fibel* auch im jahrgangsübergreifenden Unterricht.

Das Jo-Jo Sprachbuch begeistert mit:

- Kapitelthemen aus der Lebenswelt der Kinder
- Musterformulierungen und Schreibantritte durch Sprechblasen und Beispieltexte
- Aufgaben zum kooperativen Lernen – Einzel-, Partner-, Gruppenarbeit, Präsentationen Klassendiskussionen, Lernen im Doppelkreis
- eigenständigem Überprüfen des Lernfortschritts („Hier üben wir“-Seiten am Ende von jedem Themenkapitel und drei zusammenfassende Jo-Jo-Tests)
- Reflexion und Steuerung des eigenen Lernens durch den Einsatz verschiedener Arbeitstechniken und Methoden

Jo-Jo Sprachbuch Grundschule Bayern	
2. Jahrgangsstufe	
Schülerbuch	
Auch als E-Book erhältlich	
978-3-06-083084-8	19,50
Arbeitsheft in Vereinfachter Ausgangsschrift mit CD-ROM	
978-3-06-083874-5	12,50
Arbeitsheft in Vereinfachter Ausgangsschrift	
978-3-06-083085-5	9,50
Arbeitsheft in Schulausgangsschrift	
978-3-06-083112-8	9,50
Sprachförderheft	
978-3-06-083613-0	9,50
Mein Medienpass	
10 Arbeitshefte im Paket	
978-3-06-084919-2	20,00
GrundschulTrainer-App	
Sprache üben und vertiefen	
978-3-06-084544-6	2,99
3. Jahrgangsstufe	
Schülerbuch	
Auch als E-Book erhältlich	
978-3-06-083086-2	19,50
Arbeitsheft in Vereinfachter Ausgangsschrift mit CD-ROM	
978-3-06-083933-9	12,50
Arbeitsheft in Vereinfachter Ausgangsschrift	
978-3-06-083087-9	9,50
Arbeitsheft in Schulausgangsschrift	
978-3-06-083131-9	9,50
Sprachförderheft	
978-3-06-083614-7	9,50
Mein Medienpass	
10 Arbeitshefte im Paket	
978-3-06-084920-8	20,00
GrundschulTrainer-App	
Sprache üben und vertiefen	
978-3-06-084545-3	2,99

Kapiteleinstiege durch großformatige Bilder, immer verbunden mit einer Aufgabe zum freien Sprechen



Verkleinerte Seitenabbildung aus Jo-Jo Sprachbuch 3

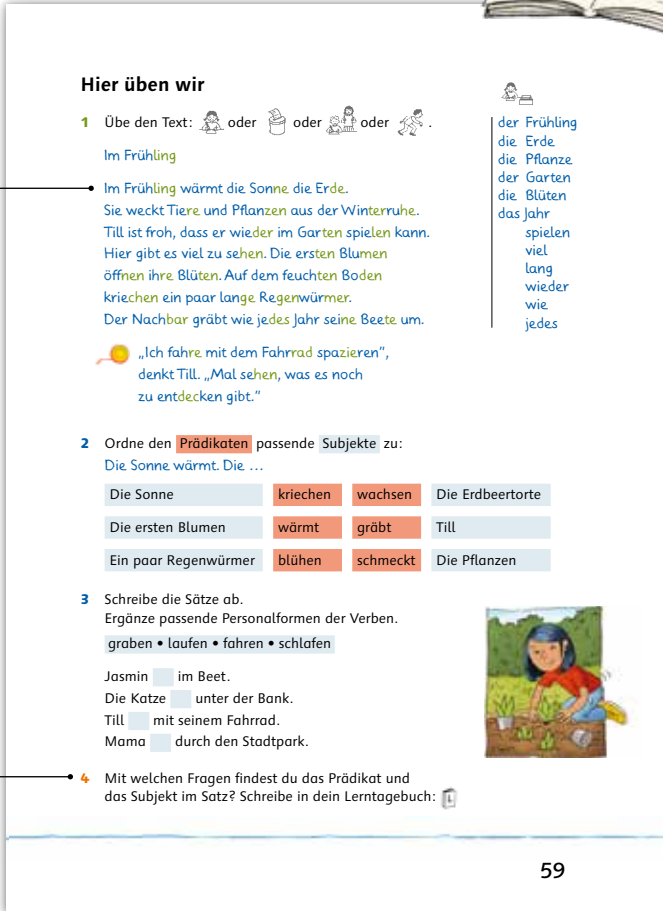
Auch verschiedene **Methoden und Arbeitstechniken** wie das Arbeiten in kooperativen Lernsituationen, Wörterbucharbeit oder das Führen eines Lerntagebuchs werden im Strategieteil des Sprachbuchs anschaulich vermittelt.

Ein **praktisches Verweissystem** stellt die Verbindungen her: vom Thementeil zum Strategieteil und weiter zum Arbeitsheft. So wird ein vertiefendes Üben aller Lehrplaninhalte möglich.


Das *Jo-Jo Sprachbuch* ist ein **Rundum-sorglos-Paket** für den Deutschunterricht in der Grundschule – durch die klare Struktur und die Fülle von didaktisierten Angeboten. Für jede Lerngruppe, jede Lernsituation und die individuellen Lernbedürfnisse eines jeden Kindes gibt es passende Angebote.



Integrierte Silbenstrategie durch farbige Silbenmarkierung in allen Übungstexten



Verkleinerte Seitenabbildung aus Jo-Jo Sprachbuch 3



4. Jahrgangsstufe	
Schülerbuch	
Auch als E-Book erhältlich	
978-3-06-083088-6	19,50
Arbeitsheft in Vereinfachter Ausgangsschrift mit CD-ROM	
978-3-06-083934-6	12,50
Arbeitsheft in Vereinfachter Ausgangsschrift	
978-3-06-083089-3	9,50
Arbeitsheft in Schulausgangsschrift	
978-3-06-083132-6	9,50
Sprachförderheft	
978-3-06-083615-4	9,50
Mein Medienpass	
10 Arbeitshefte im Paket	
978-3-06-084921-5	20,00
GrundschulTrainer-App	
Sprache üben und vertiefen	
978-3-06-084546-0	2,99
1.–4. Jahrgangsstufe	
2 Stempel: Hund Jojo und Jojo-Pfote	
978-3-06-084165-3	7,50
Handpuppe Hund Jojo	
978-3-06-082096-2	26,00
Weitere Materialien und mehr Infos unter cornelsen.de/jo-jo-bayern	

Mimi, die Lesemaus

Erfolgreich Lesen lernen mit dem Fibel-Klassiker



Mimi ist die Lieblingsmaus der Kinder. Sie führt alle Erstklässler erfolgreich zum sicheren Lesen – gestern, heute und morgen. Zentral ist die bewährte sukzessive Buchstabeneinführung. Der Lehrgang ermöglicht Zugänge auf verschiedenen Niveaus und macht damit das Differenzieren besonders leicht.

Rechtschreibung, Grammatik und Lesestrategien werden durch verschiedene Impulse und Textarten sanft angebahnt. Offene Aufgabenstellungen geben jedem Kind die Gelegenheit, sich mit den Texten seinen individuellen Fähigkeiten entsprechend auseinanderzusetzen. Die liebenswerte Mimi-Maus ist immer mit dabei. Mit ihr erleben die Kinder spannende Lese- und Schreibabenteuer und werden ermutigt, eigene Geschichten zu erfinden.

Mimi, die Lesemaus überzeugt durch:

- den sukzessiven Leselehrgang, der sich in der Praxis sehr bewährt hat
- verstärkte Integration der Silbenarbeit
- breit gefächertes Angebot an Aufgaben und Impulsen auf unterschiedlichen Niveaustufen
- verstärkte Angebote zur Anbahnung rechtschriftlicher und grammatischer Grundkenntnisse
- zeitgemäßes Lese- und Schreibangebot für Jungen und Mädchen
- alphabetisches Wörterverzeichnis mit allen Wörtern des bayerischen Grundwortschatzes

Mimi, die Lesemaus Fibel	
1. Jahrgangsstufe Fibel	
Auch als E-Book erhältlich	
978-3-637-01699-6	19,99
Vorübungen zum Lesen und Schreiben	
978-3-637-01820-4	7,75
Arbeitsheft mit Druckschriftlehrgang und Silbenübungen.	
Mit Lauttabelle	
978-3-637-01700-9	9,75
Arbeitsheft Fördern	
978-3-637-02755-8	9,75
Schreibschriftlehrgang in Lateinischer Ausgangsschrift	
978-3-637-01805-1	9,75
Schreibschriftlehrgang in Schulausgangsschrift	
978-3-637-01806-8	9,75
Schreibschriftlehrgang in Vereinfachter Ausgangsschrift	
978-3-637-01807-5	9,75
Übungsheft in Lateinischer Ausgangsschrift	
978-3-637-01817-4	4,75
Übungsheft in Vereinfachter Ausgangsschrift	
978-3-637-01819-8	4,75
Lautbilder	
978-3-637-02455-7	12,75
Grundwortschatzkartei	
978-3-637-01852-5	6,25
Handpuppe Mimi	
978-3-637-01816-7	21,50

Weitere Materialien und mehr Infos unter cornelsen.de/mimi

Mein Sprachbuch

Für bärenstarken Deutschunterricht



Die übersichtliche Struktur und die konsequente Systematik geben einen schnellen Überblick über Kompetenzen und Inhalte. Für Ihre Klasse heißt das: leichte Orientierung beim Bearbeiten – eigenständiges Lernen wird so selbstverständlich.

Die Pluspunkte von Mein Sprachbuch:

- Wörterschulen-Kästen enthalten eine an den Rechtschreibstrategien orientierte Auswahl an Wörtern aus dem Grundwortschatz.
- Offene Aufgaben erlauben unterschiedliche Lösungen auf verschiedenen Leistungsniveaus.
- Kleinschrittige und konsequente Progression garantieren Lernerfolg für alle.
- Die sympathische Lehrwerkfigur Bibu-Bär begleitet die Kinder beim Lernen.
- Einfacher Einsatz im Verbund mit *Mein Mathebuch*.



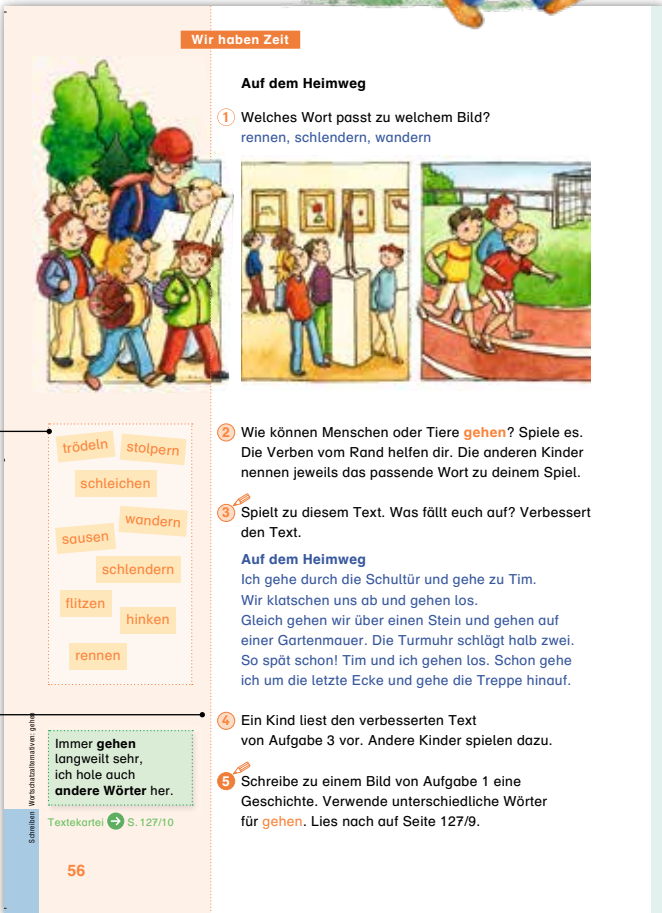
Mein Sprachbuch Ausgabe Bayern	
2. Jahrgangsstufe Schülerbuch	
Auch als E-Book erhältlich	
978-3-7627-0508-6	19,99
Arbeitsheft in Schulausgangsschrift	
978-3-637-00133-6	8,99
Arbeitsheft in Vereinfachter Ausgangsschrift	
978-3-7627-0509-3	8,99
Arbeitsheft Das bärenstarke Förderheft	
978-3-7627-0558-1	8,99
3. Jahrgangsstufe Schülerbuch	
Auch als E-Book erhältlich	
978-3-7627-0514-7	19,99
Arbeitsheft in Schulausgangsschrift	
978-3-637-00134-3	8,99
Arbeitsheft in Vereinfachter Ausgangsschrift	
978-3-7627-0515-4	8,99
Arbeitsheft Das bärenstarke Förderheft	
978-3-7627-0566-6	8,99
4. Jahrgangsstufe Schülerbuch	
Auch als E-Book erhältlich	
978-3-7627-0520-8	19,99
Arbeitsheft in Schulausgangsschrift	
978-3-637-00135-0	8,99
Arbeitsheft in Vereinfachter Ausgangsschrift	
978-3-7627-0521-5	8,99
Arbeitsheft Das bärenstarke Förderheft	
978-3-7627-0568-0	8,99

Weitere Materialien und mehr Infos unter cornelsen.de/mein-sprachbuch

Übersichtliches Layout mit ausgewiesenen Anforderungsbereichen

Wörterschulen-Kästen

Umfangreiches Aufgabenangebot auf verschiedenen Niveaustufen



Verkleinerte Seitenabbildung aus Mein Sprachbuch 2



Verkleinerte Seitenabbildung aus Mimi, die Lesemaus



Wiggerl sagt:
Differenzieren und Fördern ist jetzt ganz einfach.
Mit dem Arbeitsheft Fördern liest jedes Kind auf seiner Niveaustufe.



Einstern

Mathe ganz neu unterrichten



Einstern
Ausgabe Bayern

1. Jahrgangsstufe
Themenhefte 1–5 und Kartonbeilagen
im Paket (Verbrauchsmaterial)
Auch als E-Book erhältlich
978-3-06-083448-8 21,25

Übungsheft
978-3-06-083678-9 6,50

GrundschulTrainer-App
„Rechnen lernen“
978-3-06-084448-7 2,99

NEU! Unterrichtsmanager Plus online
Inkl. E-Book als Zugabe und Begleit-
materialien auf cornelsen.de
978-3-464-80884-9 29,00

2. Jahrgangsstufe
Themenhefte 1–5 und Kartonbeilagen
im Paket (Leihmaterial)
Auch als E-Book erhältlich
978-3-06-083471-6 21,25

Arbeitsheft
978-3-06-083468-6 8,99

Übungsheft
978-3-06-082749-7 6,50

GrundschulTrainer-App
„Rechnen lernen“
978-3-06-084449-4 2,99

NEU! Unterrichtsmanager Plus online
Inkl. E-Book als Zugabe und Begleit-
materialien auf cornelsen.de
978-3-464-80888-7 29,00

3. Jahrgangsstufe
Themenhefte 1–6 und Kartonbeilagen
im Paket (Leihmaterial)
Auch als E-Book erhältlich
978-3-06-083486-0 21,25

Arbeitsheft
978-3-06-083482-2 8,99

Übungsheft
978-3-06-082758-9 6,50

NEU! Unterrichtsmanager Plus online
Inkl. E-Book als Zugabe und Begleit-
materialien auf cornelsen.de
978-3-464-80891-7 29,00

Ob im klassischen Lehrgang oder im offenen Unterricht – mit *Einstern* begreift jeder Mathematik auf seine Weise. Für die Arbeit mit heterogenen Lerngruppen hat *Einstern* eine einfache Lösung: Die Kinder arbeiten selbstständig und im eigenen Tempo. So bleibt täglich genügend Zeit, individualisiertes Lernen und gemeinsames Arbeiten zu fördern und zu fordern.

Die klar strukturierten Seiten beschäftigen sich stets mit einem Thema oder einem Sinnzusammenhang. Dank immer wiederkehrender Übungsformate gibt es weniger Erklärungsbedarf. *Einstern* setzt auf einen kindorientierten Mathematikunterricht, der außerordentlich motiviert und eine wichtige Unterstützung beim Kompetenzerwerb bietet. So erarbeiten die Kinder im Unterricht mit *Einstern* die fachsystematischen Inhalte mit mathematischen Bezügen und Prinzipien. Sie lernen, aus Darstellungen der Lebenswirklichkeit relevante Informationen zu entnehmen und in die „Sprache der Mathematik“ zu übersetzen.



Kennzeichnung der Pflichtseiten

Handlungshinweis, auch geeignet für Einführungsphasen

Niedriges Aufgaben-niveau

Beispiele für Heft-einträge unterstützen das selbstständige Arbeiten.

Zahlenfolgen vorwärts und rückwärts ergänzen

1. Suche dir ein anderes Kind. Wähle Zahlen zwischen 0 und 100 aus. Rollt einen Ball hin und her.

a) Zählt dabei von eurer Zahl aus abwechselnd laut vorwärts.

b) Zählt dabei von eurer Zahl aus abwechselnd laut rückwärts.

2. Ergänze die Zahlenfolgen und schreibe sie auf.

a) 34, 37, 40

b) 61, 58, 55

c) 70, 67

d) 27, 30

e) 72, 68, 64, 61

f) 99, 94, 88

g) 65, 61, 58

h) 40, 44, 48

3. Schreibe auf, welche Zahlenfolgen zueinander passen.

A 23 25 27 29 31

B 40 45 50 55 60

C 44 46 48 50 52

D 43 41 39 37 35

E 14 12 10 8 6

F 15 20 25 30 35

Seite 23 Aufgabe 2

Seite 23 Aufgabe 3

Seite 24 Aufgabe 1

Seite 24 Aufgabe 2

Seite 24 Aufgabe 3

Seite 24 Aufgabe 4

Seite 24 Aufgabe 5

Seite 24 Aufgabe 6

Seite 24 Aufgabe 7

Seite 24 Aufgabe 8

Seite 24 Aufgabe 9

Seite 24 Aufgabe 10

Seite 24 Aufgabe 11

Seite 24 Aufgabe 12

Seite 24 Aufgabe 13

Seite 24 Aufgabe 14

Seite 24 Aufgabe 15

Seite 24 Aufgabe 16

Seite 24 Aufgabe 17

Seite 24 Aufgabe 18

Seite 24 Aufgabe 19

Seite 24 Aufgabe 20

Seite 24 Aufgabe 21

Seite 24 Aufgabe 22

Seite 24 Aufgabe 23

Seite 24 Aufgabe 24

Seite 24 Aufgabe 25

Seite 24 Aufgabe 26

Seite 24 Aufgabe 27

Seite 24 Aufgabe 28

Seite 24 Aufgabe 29

Seite 24 Aufgabe 30

Seite 24 Aufgabe 31

Seite 24 Aufgabe 32

Seite 24 Aufgabe 33

Seite 24 Aufgabe 34

Seite 24 Aufgabe 35

Seite 24 Aufgabe 36

Seite 24 Aufgabe 37

Seite 24 Aufgabe 38

Seite 24 Aufgabe 39

Seite 24 Aufgabe 40

Seite 24 Aufgabe 41

Seite 24 Aufgabe 42

Seite 24 Aufgabe 43

Seite 24 Aufgabe 44

Seite 24 Aufgabe 45

Seite 24 Aufgabe 46

Seite 24 Aufgabe 47

Seite 24 Aufgabe 48

Seite 24 Aufgabe 49

Seite 24 Aufgabe 50

Seite 24 Aufgabe 51

Seite 24 Aufgabe 52

Seite 24 Aufgabe 53

Seite 24 Aufgabe 54

Seite 24 Aufgabe 55

Seite 24 Aufgabe 56

Seite 24 Aufgabe 57

Seite 24 Aufgabe 58

Seite 24 Aufgabe 59

Seite 24 Aufgabe 60

Seite 24 Aufgabe 61

Seite 24 Aufgabe 62

Seite 24 Aufgabe 63

Seite 24 Aufgabe 64

Seite 24 Aufgabe 65

Seite 24 Aufgabe 66

Seite 24 Aufgabe 67

Seite 24 Aufgabe 68

Seite 24 Aufgabe 69

Seite 24 Aufgabe 70

Seite 24 Aufgabe 71

Seite 24 Aufgabe 72

Seite 24 Aufgabe 73

Seite 24 Aufgabe 74

Seite 24 Aufgabe 75

Seite 24 Aufgabe 76

Seite 24 Aufgabe 77

Seite 24 Aufgabe 78

Seite 24 Aufgabe 79

Seite 24 Aufgabe 80

Seite 24 Aufgabe 81

Seite 24 Aufgabe 82

Seite 24 Aufgabe 83

Seite 24 Aufgabe 84

Seite 24 Aufgabe 85

Seite 24 Aufgabe 86

Seite 24 Aufgabe 87

Seite 24 Aufgabe 88

Seite 24 Aufgabe 89

Seite 24 Aufgabe 90

Seite 24 Aufgabe 91

Seite 24 Aufgabe 92

Seite 24 Aufgabe 93

Seite 24 Aufgabe 94

Seite 24 Aufgabe 95

Seite 24 Aufgabe 96

Seite 24 Aufgabe 97

Seite 24 Aufgabe 98

Seite 24 Aufgabe 99

Seite 24 Aufgabe 100

Seite 24 Aufgabe 101

Seite 24 Aufgabe 102

Seite 24 Aufgabe 103

Seite 24 Aufgabe 104

Seite 24 Aufgabe 105

Seite 24 Aufgabe 106

Seite 24 Aufgabe 107

Seite 24 Aufgabe 108

Seite 24 Aufgabe 109

Seite 24 Aufgabe 110

Seite 24 Aufgabe 111

Seite 24 Aufgabe 112

Seite 24 Aufgabe 113

Seite 24 Aufgabe 114

Seite 24 Aufgabe 115

Seite 24 Aufgabe 116

Seite 24 Aufgabe 117

Seite 24 Aufgabe 118

Seite 24 Aufgabe 119

Seite 24 Aufgabe 120

Seite 24 Aufgabe 121

Seite 24 Aufgabe 122

Seite 24 Aufgabe 123

Seite 24 Aufgabe 124

Seite 24 Aufgabe 125

Seite 24 Aufgabe 126

Seite 24 Aufgabe 127

Seite 24 Aufgabe 128

Seite 24 Aufgabe 129

Seite 24 Aufgabe 130

Seite 24 Aufgabe 131

Seite 24 Aufgabe 132

Seite 24 Aufgabe 133

Seite 24 Aufgabe 134

Seite 24 Aufgabe 135

Seite 24 Aufgabe 136

Seite 24 Aufgabe 137

Seite 24 Aufgabe 138

Seite 24 Aufgabe 139

Seite 24 Aufgabe 140

Seite 24 Aufgabe 141

Seite 24 Aufgabe 142

Seite 24 Aufgabe 143

Seite 24 Aufgabe 144

Seite 24 Aufgabe 145

Seite 24 Aufgabe 146

Seite 24 Aufgabe 147

Seite 24 Aufgabe 148

Seite 24 Aufgabe 149

Seite 24 Aufgabe 150

Seite 24 Aufgabe 151

Seite 24 Aufgabe 152

Seite 24 Aufgabe 153

Seite 24 Aufgabe 154

Seite 24 Aufgabe 155

Seite 24 Aufgabe 156

Seite 24 Aufgabe 157

Seite 24 Aufgabe 158

Seite 24 Aufgabe 159

Seite 24 Aufgabe 160

Seite 24 Aufgabe 161

Seite 24 Aufgabe 162

Seite 24 Aufgabe 163

Seite 24 Aufgabe 164

Seite 24 Aufgabe 165

Seite 24 Aufgabe 166

Seite 24 Aufgabe 167

Seite 24 Aufgabe 168

Seite 24 Aufgabe 169

Seite 24 Aufgabe 170

Seite 24 Aufgabe 171

Seite 24 Aufgabe 172

Seite 24 Aufgabe 173

Seite 24 Aufgabe 174

Seite 24 Aufgabe 175

Seite 24 Aufgabe 176

Seite 24 Aufgabe 177

Seite 24 Aufgabe 178

Seite 24 Aufgabe 179

Seite 24 Aufgabe 180

Seite 24 Aufgabe 181

Seite 24 Aufgabe 182

Seite 24 Aufgabe 183

Seite 24 Aufgabe 184

Seite 24 Aufgabe 185

Seite 24 Aufgabe 186

Seite 24 Aufgabe 187

Seite 24 Aufgabe 188

Seite 24 Aufgabe 189

Seite 24 Aufgabe 190

Seite 24 Aufgabe 191

Seite 24 Aufgabe 192

Seite 24 Aufgabe 193

Seite 24 Aufgabe 194

Seite 24 Aufgabe 195

Seite 24 Aufgabe 196

Seite 24 Aufgabe 197

Seite 24 Aufgabe 198

Seite 24 Aufgabe 199

Seite 24 Aufgabe 200

Seite 24 Aufgabe 201

Seite 24 Aufgabe 202

Seite 24 Aufgabe 203

Seite 24 Aufgabe 204

Seite 24 Aufgabe 205

Seite 24 Aufgabe 206

Seite 24 Aufgabe 207

Seite 24 Aufgabe 208

Seite 24 Aufgabe 209

Seite 24 Aufgabe 210

Seite 24 Aufgabe 211

Seite 24 Aufgabe 212

Seite 24 Aufgabe 213

Seite 24 Aufgabe 214

Seite 24 Aufgabe 215

Seite 24 Aufgabe 216

Seite 24 Aufgabe 217

Seite 24 Aufgabe 218

Seite 24 Aufgabe 219

Seite 24 Aufgabe 220

Seite 24 Aufgabe 221

Seite 24 Aufgabe 222

Seite 24 Aufgabe 223

Seite 24 Aufgabe 224

Seite 24 Aufgabe 225

Seite 24 Aufgabe 226

Seite 24 Aufgabe 227

Seite 24 Aufgabe 228

Seite 24 Aufgabe 229

Seite 24 Aufgabe 230

Seite 24 Aufgabe 231

Seite 24 Aufgabe 232

Seite 24 Aufgabe 233

Seite 24 Aufgabe 234

Seite 24 Aufgabe 235

Seite 24 Aufgabe 236

Seite 24 Aufgabe 237

Seite 24 Aufgabe 238

Seite 24 Aufgabe 239

Seite 24 Aufgabe 240

Seite 24 Aufgabe 241

Seite 24 Aufgabe 242

Seite 24 Aufgabe 243

Seite 24 Aufgabe 244

Seite 24 Aufgabe 245

Seite 24 Aufgabe 246

Seite 24 Aufgabe 247

Seite 24 Aufgabe 248

Seite 24 Aufgabe 249

Seite 24 Aufgabe 250

Seite 24 Aufgabe 251

Seite 24 Aufgabe 252

Seite 24 Aufgabe 253

Seite 24 Aufgabe 254

Seite 24 Aufgabe 255

Seite 24 Aufgabe 256

Seite 24 Aufgabe 257

Seite 24 Aufgabe 258

Seite 24 Aufgabe 259

Seite 24 Aufgabe 260

Seite 24 Aufgabe 261

Seite 24 Aufgabe 262

Seite 24 Aufgabe 263

Seite 24 Aufgabe 264

Seite 24 Aufgabe 265

Seite 24 Aufgabe 266

Seite 24 Aufgabe 267

Seite 24 Aufgabe 268

Seite 24 Aufgabe 269

Seite 24 Aufgabe 270

Seite 24 Aufgabe 271

Seite 24 Aufgabe 272

Seite 24 Aufgabe 273

Seite 24 Aufgabe 274

Seite 24 Aufgabe 275

Seite 24 Aufgabe 276

Seite 24 Aufgabe 277

Seite 24 Aufgabe 278

Seite 24 Aufgabe 279

Seite 24 Aufgabe 280

Seite 24 Aufgabe 281

Seite 24 Aufgabe 282

Seite 24 Aufgabe 283

Seite 24 Aufgabe 284

Seite 24 Aufgabe 285

Seite 24 Aufgabe 286

Seite 24 Aufgabe 287

Seite 24 Aufgabe 288

Seite 24 Aufgabe 289

Seite 24 Aufgabe 290

Seite 24 Aufgabe 291

Seite 24 Aufgabe 292

Seite 24 Aufgabe 293

Seite 24 Aufgabe 294

Seite 24 Aufgabe 295

Seite 24 Aufgabe 296

Seite 24 Aufgabe 297

Seite 24 Aufgabe 298

Seite 24 Aufgabe 299

Seite 24 Aufgabe 300

Seite 24 Aufgabe 301

Seite 24 Aufgabe 302

Seite 24 Aufgabe 303

Seite 24 Aufgabe 304

Seite 24 Aufgabe 305

Seite 24 Aufgabe 306

Seite 24 Aufgabe 307

Seite 24 Aufgabe 308

Seite 24 Aufgabe 309

Seite 24 Aufgabe 310

Seite 24 Aufgabe 311

Seite 24 Aufgabe 312

Seite 24 Aufgabe 313

Seite 24 Aufgabe 314

Seite 24 Aufgabe 315

Seite 24 Aufgabe 316

Seite 24 Aufgabe 317

Seite 24 Aufgabe 318

Seite 24 Aufgabe 319

Seite 24 Aufgabe 320

Seite 24 Aufgabe 321

Seite 24 Aufgabe 322

Seite 24 Aufgabe 323

Seite 24 Aufgabe 324

Seite 24 Aufgabe 325

Seite 24 Aufgabe 326

Seite 24 Aufgabe 327

Seite 24 Aufgabe 328

Seite 24 Aufgabe 329

Seite 24 Aufgabe 330

Seite 24 Aufgabe 331

Seite 24 Aufgabe 332

Seite 24 Aufgabe 333

Seite 24 Aufgabe 334

Seite 24 Aufgabe 335

Seite 24 Aufgabe 336

Seite 24 Aufgabe 337

Seite 24 Aufgabe 338

Seite 24 Aufgabe 339

Seite 24 Aufgabe 340

Seite 24 Aufgabe 341

Seite 24 Aufgabe 342

Seite 24 Aufgabe 343

Seite 24 Aufgabe 344

Seite 24 Aufgabe 345

Seite 24 Aufgabe 346

Seite 24 Aufgabe 347

Seite 24 Aufgabe 348

Seite 24 Aufgabe 349

Seite 24 Aufgabe 350

Seite 24 Aufgabe 351

Seite 24 Aufgabe 352

Seite 24 Aufgabe 353

Seite 24 Aufgabe 354

Seite 24 Aufgabe 355

Seite 24 Aufgabe 356

Seite 24 Aufgabe 357

Seite 24 Aufgabe 358

Seite 24 Aufgabe 359

Seite 24 Aufgabe 360

Seite 24 Aufgabe 361

Seite 24 Aufgabe 362

Seite 24 Aufgabe 363

Seite 24 Aufgabe 364

Seite 24 Aufgabe 365

Seite 24 Aufgabe 366

Seite 24 Aufgabe 367

Seite 24 Aufgabe 368

Seite 24 Aufgabe 369

Seite 24 Aufgabe 370

Seite 24 Aufgabe 371

Seite 24 Aufgabe 372

Seite 24 Aufgabe 373

Seite 24 Aufgabe 374

Seite 24 Aufgabe 375

Seite 24 Aufgabe 376

Seite 24 Aufgabe 377

Seite 24 Aufgabe 378

Seite 24 Aufgabe 379

Seite 24 Aufgabe 380

Seite 24 Aufgabe 381

Seite 24 Aufgabe 382

Seite 24 Aufgabe 383

Seite 24 Aufgabe 384

Seite 24 Aufgabe 385

Seite 24 Aufgabe 386

Seite 24 Aufgabe 387

Seite 24 Aufgabe 388

Seite 24 Aufgabe 389

Seite 24 Aufgabe 390

Seite 24 Aufgabe 391

Seite 24 Aufgabe 392

Seite 24 Aufgabe 393

Seite 24 Aufgabe 394

Seite 24 Aufgabe 395

Seite 24 Aufgabe 396

Seite 24 Aufgabe 397

Seite 24 Aufgabe 398

Seite 24 Aufgabe 399

Seite 24 Aufgabe 400

Seite 24 Aufgabe 401

Seite 24 Aufgabe 402

Seite 24 Aufgabe 403

Seite 24 Aufgabe 404

Seite 24 Aufgabe 405

Seite 24 Aufgabe 406

Seite 24 Aufgabe 407

Seite 24 Aufgabe 408

Seite 24 Aufgabe 409

Seite 24 Aufgabe 410

Seite 24 Aufgabe 411

Seite 24 Aufgabe 412

Seite 24 Aufgabe 413

Seite 24 Aufgabe 414

Seite 24 Aufgabe 415

Seite 24 Aufgabe 416

Seite 24 Aufgabe 417

Seite 24 Aufgabe 418

Seite 24 Aufgabe 419

Seite 24 Aufgabe 420

Seite 24 Aufgabe 421

Seite 24 Aufgabe 422

Seite 24 Aufgabe 423

Seite 24 Aufgabe 424

Seite 24 Aufgabe 425

Seite 24 Aufgabe 426

Seite 24 Aufgabe 427

Seite 24 Aufgabe 428

Seite 24 Aufgabe 429

Seite 24 Aufgabe 430

Seite 24 Aufgabe 431

Seite 24 Aufgabe 432

Seite 24 Aufgabe 433

Seite 24 Aufgabe 434

Seite 24 Aufgabe 435

Seite 24 Aufgabe 436

Seite 24 Aufgabe 437

Seite 24 Aufgabe 438

Seite 24 Aufgabe 439

Seite 24 Aufgabe 440

Seite 24 Aufgabe 441

Seite 24 Aufgabe 442

Seite 24 Aufgabe 443

Seite 24 Aufgabe 444

Seite 24 Aufgabe 445

Seite 24 Aufgabe 446

Seite 24 Aufgabe 447

Seite 24 Aufgabe 448

Seite 24 Aufgabe 449

Seite 24 Aufgabe 450

Seite 24 Aufgabe 451

Seite 24 Aufgabe 452

Seite 24 Aufgabe 453

Seite 24 Aufgabe 454

Seite 24 Aufgabe 455

Seite 24 Aufgabe 456

Seite 24 Aufgabe 457

Seite 24 Aufgabe 458

Seite 24 Aufgabe 459

Seite 24 Aufgabe 460

Seite 24 Aufgabe 461

Seite 24 Aufgabe 462

Seite 24 Aufgabe 463

Seite 24 Aufgabe 464

Seite 24 Aufgabe 465

Seite 24 Aufgabe 466

Seite 24 Aufgabe 467

Seite 24 Aufgabe 468

Seite 24 Aufgabe 469

Seite 24 Aufgabe 470

Seite 24 Aufgabe 471

Seite 24 Aufgabe 472

Seite 24 Aufgabe 473

Seite 24 Aufgabe 474

Seite 24 Aufgabe 475

Seite 24 Aufgabe 476

Seite 24 Aufgabe 477

Seite 24 Aufgabe 478

Seite 24 Aufgabe 479

Seite 24 Aufgabe 480

Seite 24 Aufgabe 481

Seite 24 Aufgabe 482

Seite 24 Aufgabe 483

Seite 24 Aufgabe 484

Seite 24 Aufgabe 485

Seite 24 Aufgabe 486

Seite 24 Aufgabe 487

Seite 24 Aufgabe 488

Seite 24 Aufgabe 489

Seite 24 Aufgabe 490

Seite 24 Aufgabe 491

Seite 24 Aufgabe 492

Seite 24 Aufgabe 493

Seite 24 Aufgabe 494

Seite 24 Aufgabe 495

Seite 24 Aufgabe 496

Seite 24 Aufgabe 497

Seite 24 Aufgabe 498

Seite 24 Aufgabe 499

Seite 24 Aufgabe 500

Seite 24 Aufgabe 501

Seite 24 Aufgabe 502

Seite 24 Aufgabe 503

Seite 24 Aufgabe 504

Seite 24 Aufgabe 505

Seite 24 Aufgabe 506

Seite 24 Aufgabe 507

Seite 24 Aufgabe 508

Seite 24 Aufgabe 509

Seite 24 Aufgabe 510

Seite 24 Aufgabe 511

Seite 24 Aufgabe 512

Seite 24 Aufgabe 513

Seite 24 Aufgabe 514

Seite 24 Aufgabe 515

Seite 24 Aufgabe 516

Seite 24 Aufgabe 517

Seite 24 Aufgabe 518

Seite 24 Aufgabe 519

Seite 24 Aufgabe 520

Seite 24 Aufgabe 521

Seite 24 Aufgabe 522

Seite 24 Aufgabe 523

Seite 24 Aufgabe 524

Seite 24 Aufgabe 525

Seite 24 Aufgabe 526

Seite 24 Aufgabe 527

Seite 24 Aufgabe 528

Seite 24 Aufgabe 529

Seite 24 Aufgabe 530

Seite 24 Aufgabe 531

Seite 24 Aufgabe 532

Seite 24 Aufgabe 533

Seite 24 Aufgabe 534

Seite 24 Aufgabe 535

Seite 24 Aufgabe 536

Seite 24 Aufgabe 537

Seite 24 Aufgabe 538

Seite 24 Aufgabe 539

Seite 24 Aufgabe 540

Seite 24 Aufgabe 541

Seite 24 Aufgabe 542

Seite 24 Aufgabe 543

Seite 24 Aufgabe 544

Seite 24 Aufgabe 545

Seite 24 Aufgabe 546

Seite 24 Aufgabe 547

Seite 24 Aufgabe 548

Seite 24 Aufgabe 549

Seite 24 Aufgabe 550

Seite 24 Aufgabe 551

Seite 24 Aufgabe 552

Seite 24 Aufgabe 553

Seite 24 Aufgabe 554

Seite 24 Aufgabe 555

Seite 24 Aufgabe 556

Seite 24 Aufgabe 557

Seite 24 Aufgabe 558

Seite 24 Aufgabe 559

Seite 24 Aufgabe 560

Seite 24 Aufgabe 561

Seite 24 Aufgabe 562

Seite 24 Aufgabe 563

Seite 24 Aufgabe 564

Seite 24 Aufgabe 565

Seite 24 Aufgabe 566

Seite 24 Aufgabe 567

Seite 24 Aufgabe 568

Seite 24 Aufgabe 569

Seite 24 Aufgabe 570

Seite 24 Aufgabe 571

Seite 24 Aufgabe 572

Seite 24 Aufgabe 573

Seite 24 Aufgabe 574

Seite 24 Aufgabe 575

Seite 24 Aufgabe 576

Seite 24 Aufgabe 577

Seite 24 Aufgabe 578

Seite 24 Aufgabe 579

Seite 24 Aufgabe 580

Seite 24 Aufgabe 581

Seite 24 Aufgabe 582

Seite 24 Aufgabe 583

Seite 24 Aufgabe 584

Seite 24 Aufgabe 585

Seite 24 Aufgabe 586

Seite 24 Aufgabe 587

Seite 24 Aufgabe 588

Seite 24 Aufgabe 589

Seite 24 Aufgabe 590

Seite 24 Aufgabe 591

Seite 24 Aufgabe 592

Seite 24 Aufgabe 593

Seite 24 Aufgabe 594

Seite 24 Aufgabe 595

Seite 24 Aufgabe 596

Seite 24 Aufgabe 597

Seite 24 Aufgabe 598

Seite 24 Aufgabe 599

Seite 24 Aufgabe 600

Seite 24 Aufgabe 601

Seite 24 Aufgabe 602

Seite 24 Aufgabe 603

Seite 24 Aufgabe 604

Seite 24 Aufgabe 605

Seite 24 Aufgabe 606

Seite 24 Aufgabe 607

Seite 24 Aufgabe 608

Seite 24 Aufgabe 609

Seite 24 Aufgabe 610

Seite 24 Aufgabe 611

Seite 24 Aufgabe 612

Seite 24 Aufgabe 613

Seite 24 Aufgabe 614

Seite 24 Aufgabe 615

Seite 24 Aufgabe 616

Seite 24 Aufgabe 617

Seite 24 Aufgabe 618

Seite 24 Aufgabe 619

Seite 24 Aufgabe 620

Seite 24 Aufgabe 621

Seite 24 Aufgabe 622

Seite 24 Aufgabe 623

Seite 24 Aufgabe 624

Seite 24 Aufgabe 625

Seite 24 Aufgabe 626

Seite 24 Aufgabe 627

Seite 24 Aufgabe 628

Seite 24 Aufgabe 629

Seite 24 Aufgabe 630

Seite 24 Aufgabe 631

Seite 24 Aufgabe 632

Seite 24 Aufgabe 633

Seite 24 Aufgabe 634

Seite 24 Aufgabe 635

Seite 24 Aufgabe 636

Seite 24 Aufgabe 637

Seite 24 Aufgabe 638

Seite 24 Aufgabe 639

Seite 24 Aufgabe 640

Seite 24 Aufgabe 641

Seite 24 Aufgabe 642

Seite 24 Aufgabe 643

Seite 24 Aufgabe 644

Seite 24 Aufgabe 645

Seite 24 Aufgabe 646

Seite 24 Aufgabe 647

Seite 24 Aufgabe 648

Seite 24 Aufgabe 649

Seite 24 Aufgabe 650

Seite 24 Aufgabe 651

Seite 24 Aufgabe 652

Seite 24 Aufgabe 653

Seite 24 Aufgabe 654

Seite 24 Aufgabe 655

Seite 24 Aufgabe 656

Seite 24 Aufgabe 657

Seite 24 Aufgabe 658

Seite 24 Aufgabe 659

Seite 24 Aufgabe 660

Seite 24 Aufgabe 661

Seite 24 Aufgabe 662

Seite 24 Aufgabe 663

Seite 24 Aufgabe 664

Seite 24 Aufgabe 665

Seite 24 Aufgabe 666

Seite 24 Aufgabe 667

Seite 24 Aufgabe 668

Seite 24 Aufgabe 669

Seite 24 Aufgabe 670

Seite 24 Aufgabe 671

Seite 24 Aufgabe 672

Seite 24 Aufgabe 673

Seite 24 Aufgabe 674

Seite 24 Aufgabe 675

Seite 24 Aufgabe 676

Seite 24 Aufgabe 677

Seite 24 Aufgabe 678

Seite 24 Aufgabe 679

Seite 24 Aufgabe 680

Seite 24 Aufgabe 681

Seite 24 Aufgabe 682

Seite 24 Aufgabe 683

Seite 24 Aufgabe 684

Seite 24 Aufgabe 685

Seite 24 Aufgabe 686

Seite 24 Aufgabe 687

Seite 24 Aufgabe 688

Seite 24 Aufgabe 689

Seite 24 Aufgabe 690

Seite 24 Aufgabe 691

Seite 24 Aufgabe 692

Seite 24 Aufgabe 693

Seite 24 Aufgabe 694

Seite 24 Aufgabe 695

Seite 24 Aufgabe 696

Seite 24 Aufgabe 697

Seite 24 Aufgabe 698

Seite 24 Aufgabe 699

Seite 24 Aufgabe 700

Seite 24 Aufgabe 701

Seite 24 Aufgabe 702

Seite 24 Aufgabe 703

Seite 24 Aufgabe 704

Seite 24 Aufgabe 705

Seite 24 Aufgabe 706

Seite 24 Aufgabe 707

Seite 24 Aufgabe 708

Seite 24 Aufgabe 709

Seite 24 Aufgabe 710

Seite 24 Aufgabe 711

Seite 24 Aufgabe 712

Seite 24 Aufgabe 713

Seite 24 Aufgabe 714

Seite 24 Aufgabe 715

Seite 24 Aufgabe 716

Seite 24 Aufgabe 717

Seite 24 Aufgabe 718

Seite 24 Aufgabe 719

Seite 24 Aufgabe 720

Seite 24 Aufgabe 721

Seite 24 Aufgabe 722

Seite 24 Aufgabe 723

Seite 24 Aufgabe 724

Seite 24 Aufgabe 725

Seite 24 Aufgabe 726

Seite 24 Aufgabe 727

Seite 24 Aufgabe 728

Seite 24 Aufgabe 729

Seite 24 Aufgabe 730

Seite 24 Aufgabe 731

Seite 24 Aufgabe 732

Seite 24 Aufgabe 733

Seite 24 Aufgabe 734

Seite 24 Aufgabe 735

Seite 24 Aufgabe 736

Seite 24 Aufgabe 737

Seite 24 Aufgabe 738

Seite 24 Aufgabe 739

Seite 24 Aufgabe 740

Seite 24 Aufgabe 741

Seite 24 Aufgabe 742

Seite 24 Aufgabe 743

Seite 24 Aufgabe 744

Seite 24 Aufgabe 745

Seite 24 Aufgabe 746

Seite 24 Aufgabe 747

Seite 24 Aufgabe 748

Seite 24 Aufgabe 749

Seite 24 Aufgabe 750

Seite 24 Aufgabe 751

Seite 24 Aufgabe 752

Seite 24 Aufgabe

Zahlenzauber

Mathematik mit Motivation meistern



Zahlenzauber	
<i>1. Jahrgangsstufe</i>	
Schülerbuch mit Kartonbeilagen	
Auch als E-Book erhältlich	
978-3-637-01665-1	19,50
Arbeitsheft	
Mit Lösungsheft	
978-3-637-01664-4	8,99
Arbeitsheft mit interaktiven Übungen	
Mit CD-ROM und Lösungsheft	
978-3-637-01776-4	11,99
Übungsheft	
Mit Lösungen	
978-3-637-02914-9	4,99
GrundschulTrainer-App	
„Rechnen lernen“	
978-3-637-02762-6	2,99
Fördermaterialien	
Mit Download und Lösungen	
978-3-637-02612-4	30,00
NEU Unterrichtsmanager Plus online	
Inkl. E-Book als Zugabe und Begleitmaterialien auf cornelsen.de	
978-3-464-81024-8	29,00
<i>2. Jahrgangsstufe</i>	
Schülerbuch mit Kartonbeilagen	
Auch als E-Book erhältlich	
978-3-637-01667-5	19,50
Arbeitsheft	
Mit Lösungsheft	
978-3-637-01668-2	8,99
Arbeitsheft mit interaktiven Übungen	
Mit CD-ROM und Lösungsheft	
978-3-637-01777-1	11,99
Übungsheft	
Mit Lösungen	
978-3-637-02915-6	4,99
GrundschulTrainer-App	
„Rechnen lernen“	
978-3-637-02763-3	2,99
Fördermaterialien	
Mit Download und Lösungen	
978-3-637-02613-1	30,00
NEU Unterrichtsmanager Plus online	
Inkl. E-Book als Zugabe und Begleitmaterialien auf cornelsen.de	
978-3-464-81027-9	29,00

Zahlenzauber hat alles, was Sie brauchen! **Kompetenzbezogene Schwerpunktseiten** geben Ihnen die Sicherheit, dass alle im LehrplanPLUS geforderten Kompetenzen ausgebildet werden. Die Kinder lernen vernetzt zu denken, sie entwickeln mathematische Fragestellungen und suchen kreativ nach Lösungen.

Zahlenzauber berücksichtigt heterogene Lerngruppen: Die **Grundwissenseiten** schaffen eine sichere Basis für alle Kinder. Offene Aufgabenstellungen und Lernumgebungen erleichtern das Differenzieren. Kein Kind wird überfordert, aber jedes Kind kann zeigen, was es kann. Die **umfangreichen Lehrermaterialien** setzen Maßstäbe. Sie liefern Angebote zur Diagnose und Förderung und so viele Hilfen, dass auch fachfremde Lehrkräfte ihren Unterricht völlig lehrplangerecht gestalten können. Der Unterrichtsmanager Plus bietet die Lehrermaterialien in digitaler Form – direkt verknüpft mit dem Schulbuch.

- Zahlenzauber begeistert durch:**
- starke Kompetenzorientierung – inhaltsbezogene wie prozessorientierte Kompetenzen werden sicher erreicht
 - Zusatzangebote für leistungsstarke Schüler/-innen genauso wie für Kinder mit Förderbedarf
 - Lerntagebuch zum Festhalten von Arbeitsergebnissen und Merkwissen sowie zur Schülerreflexion

Entdeckendes Lernen verknüpft mit Automatisieren und Üben

Leitfiguren geben Impulse in Einstiegssituationen

Bekannte, immer wiederkehrende Aufgabenformate

Selbstständiges Arbeiten wird durch Musterlösungen vereinfacht.

Offene Aufgabenstellungen ermöglichen eine natürliche Differenzierung.

Plus- und Minusaufgaben bis 20 üben ②

2 Plusaufgaben

2 Minusaufgaben

12 + 5 = 17
5 + 12 = 17

17 - 5 = 12
17 - 12 = 5

14 2 16

13 4 17

11 3 14

19 2 17

2 16 18

Wie heißt die dritte Zahl? Es gibt immer 2 Möglichkeiten. Rechne und erkläre.

17 2 ?

10 8 ?

16 ? 3

19 ? 15

17 3 ?

5 ? 14

Rechne mit deinen Zahlen.

? ? ?

3 Entdeckerpäckchen: Rechne.

a) 13 + 2
13 + 3
13 + 4
13 + 5
13 + 6

b) 12 + 4
13 + 4
14 + 4
15 + 4
16 + 4

c) 18 - 2
18 - 3
18 - 4
18 - 5
18 - 6

d) 19 - 4
19 - 3
19 - 2
19 - 1
19 - 0

Was hast du entdeckt?

Die erste Zahl ...

Beim ersten Päckchen ...

Wenn die zweite Zahl ..., dann ...

4 Rechne. Wie geht es weiter? Finde mindestens 2 Aufgaben.

a) 10 + 1
11 + 2
12 + 3
...

b) 19 + 1
18 + 2
17 + 3
...

c) 16 - 5
17 - 6
18 - 7
...

d) 20 - 7
19 - 6
18 - 5
...

5 Erfinde eigene Entdeckerpäckchen. Schreibe sie in dein ...

6 Welche Aufgabe passt nicht ins Päckchen? Setze die passende Aufgabe ein und rechne.

a) 14 + 5
15 + 4
16 + 4
17 + 2
18 + 1

b) 20 + 0
18 + 1
16 + 2
14 + 3
13 + 4

c) 20 - 0
19 - 2
18 - 4
17 - 4
16 - 8

d) 17 - 7
18 - 6
19 - 5
20 - 6
21 - 3

Verkleinerte Seitenabbildung aus Zahlenzauber 2

©Illustration: Wiggerl – Cornelsen/Dorothee Mahnkopf



Wiggerl empfiehlt:

NEU Übungsheft mit Lösungen als Download

Wiederkehrende Aufgabenformate für ergänzendes Üben in der Schule oder zu Hause.

Fördermaterialien

Vielfältige Ideen für lernschwächere Kinder als Kopier-
vorlagen – inklusive Downloadpaket mit editierbaren KVs,
Kommentar und Lösungen.



<i>3. Jahrgangsstufe</i>	
Schülerbuch mit Kartonbeilagen	
Auch als E-Book erhältlich	
978-3-637-01670-5	19,50
Arbeitsheft	
Mit Lösungsheft	
978-3-637-01671-2	8,99
Arbeitsheft mit interaktiven Übungen	
Mit CD-ROM und Lösungsheft	
978-3-637-01778-8	11,99
Übungsheft	
Mit Lösungen	
978-3-637-02916-3	4,99
Fördermaterialien	
Mit Download und Lösungen	
978-3-637-02616-2	30,00
NEU Unterrichtsmanager Plus online	
Inkl. E-Book als Zugabe und Begleitmaterialien auf cornelsen.de	
978-3-464-81030-9	29,00
<i>4. Jahrgangsstufe</i>	
Schülerbuch mit Kartonbeilagen	
Auch als E-Book erhältlich	
978-3-637-01673-6	19,50
Arbeitsheft	
Mit Lösungsheft	
978-3-637-01674-3	8,99
Arbeitsheft mit interaktiven Übungen	
Mit CD-ROM und Lösungsheft	
978-3-637-01779-5	11,99
Übungsheft	
Mit Lösungen	
978-3-637-02917-0	4,99
Fördermaterialien	
Mit Download und Lösungen	
978-3-637-02618-6	30,00
NEU Unterrichtsmanager Plus online	
Inkl. E-Book als Zugabe und Begleitmaterialien auf cornelsen.de	
978-3-464-81037-8	29,00

Weitere Materialien und mehr Infos unter [cornelsen.de/zahlenzauber-bayern](https://www.cornelsen.de/zahlenzauber-bayern)

Fredo

Zeigt's allen – auf verschiedenen Wegen



Fredo

1. Jahrgangsstufe
Übungsheft – Der kleine Fredo
978-3-637-02733-6 4,75

Schülerbuch mit Kartonbeilagen
Auch als E-Book erhältlich
978-3-637-01706-1 18,75

Arbeitsheft
978-3-637-01707-8 8,99

Übungsheft – Fit mit Fredo 1
Mit Lösungen
978-3-637-02052-8 4,75

GrundschulTrainer-App
„Rechnen lernen“
978-3-637-02786-2 2,99

NEU! Unterrichtsmanager Plus online
Inkl. E-Book als Zugabe und Begleitmaterialien auf cornelsen.de
978-3-464-80957-0 29,00

2. Jahrgangsstufe
Schülerbuch mit Kartonbeilagen
Auch als E-Book erhältlich
978-3-637-01709-2 18,75

Arbeitsheft
978-3-637-01710-8 8,99

Übungsheft – Fit mit Fredo 2
Mit Lösungen
978-3-637-02098-6 4,75

GrundschulTrainer-App
„Rechnen lernen“
978-3-637-02787-9 2,99

NEU! Unterrichtsmanager Plus online
Inkl. E-Book als Zugabe und Begleitmaterialien auf cornelsen.de
978-3-464-80959-4 29,00

3. Jahrgangsstufe
Schülerbuch mit Kartonbeilagen
Auch als E-Book erhältlich
978-3-637-01712-2 18,75

Arbeitsheft
978-3-637-01713-9 8,99

Übungsheft – Fit mit Fredo 3
Mit Lösungen
978-3-637-02223-2 4,75

NEU! Unterrichtsmanager Plus online
Inkl. E-Book als Zugabe und Begleitmaterialien auf cornelsen.de
978-3-464-80961-7 29,00

4. Jahrgangsstufe
Schülerbuch mit Kartonbeilagen
Auch als E-Book erhältlich
978-3-637-01715-3 18,75

Alles fertig vorbereitet für Ihre Unterrichtsstunde – das ist *Fredo*. Der komplette Unterrichtsverlauf steckt in jeder Seite bereits drin. Eine problemhaltige Einstiegssituation führt in das Thema ein. Mithilfe eines Farbleitsystems werden die Schülerinnen und Schüler zu den Aufgaben geführt, die zu ihrem Lernniveau passen. Nicht jedes Kind muss dabei jede Aufgabe lösen. Zahlreiche Aufgabenstellungen geben Sprachmuster vor.

Die Stärken von Fredo im Überblick:

- Individuelle Lernpfade durch eine sinnvolle 3fach-Differenzierung.
- Alle wichtigen Begriffe werden in Sprachecken eingeführt.
- Holzklötzchen fördern das anschauliche und handlungsorientierte Lernen.
- Arbeitshefte sind auch mit interaktiven Übungen erhältlich.

Gerade und ungerade Zahlen (A 9, 10)

Einstiegssituationen auf mittlerem Niveau und Spiele für Phasen des gemeinsamen Lernens

Holzwürfel als vielfältig einsetzbares Arbeitsmaterial

Sprachecken mit mathematischen Fachbegriffen fördern die Kommunikation.

Mit unterschiedlichen Farben markierte Aufgaben auf drei Niveaustufen erleichtern die Differenzierung.

1. „Ungerade Zahl gewinnt“
Wie spielen Jette und Justus? Erkläre.

2. Spielt zu zweit.
Ihr braucht ein Spielfeld, Zahlenkarten von 1 bis 20 und 30 Holzwürfel.
Wer zum Schluss die meisten Würfel hat, gewinnt.

3. Schreibe die Zahlen von 1 bis 20 in dein Heft.
Kreise alle **geraden** Zahlen grün ein.

4. Gerade und ungerade Zahlen:
a) Schreibe alle **geraden** Zahlen von 1 bis 20 grün in dein Heft.
b) Schreibe alle **ungeraden** Zahlen von 1 bis 20 orange in dein Heft.

5. Zahlenrätsel

e) Erfinde eigene Zahlenrätsel. Ein Partner soll sie lösen.

Verkleinerte Seitenabbildung aus *Fredo 2*

Arbeitsheft
978-3-637-01716-0 8,99

Übungsheft – Fit mit Fredo 4
Mit Lösungen
978-3-637-02224-9 4,75

NEU! Unterrichtsmanager Plus online
Inkl. E-Book als Zugabe und Begleitmaterialien auf cornelsen.de
978-3-464-80963-1 29,00

Weitere Materialien und mehr Infos unter cornelsen.de/fredo-bayern

Wiggerl empfiehlt:

Das Förderheft – viele zusätzliche Übungen, inklusive Downloadmaterialien

GrundschulTrainer-App – Rechnen lernen Grundlagenwissen üben, vertiefen und spielerisch üben

Unterrichtsmanager Plus online

Mein Mathebuch

Bärenstarkes Mathevergnügen



Mein Mathebuch richtet sich an Lehrkräfte, die ein klar strukturiertes Lehrwerk mit umfangreichem Aufgabenmaterial suchen. Viele Lernhilfen und die vorsichtige Progression geben Sicherheit. Durch häufige Wiederholungsaufgaben, zahlreiche Hilfestellungen sowie Aufgaben zur Differenzierung können auch rechenschwache Kinder Lernerfolge erzielen.

Mein Mathebuch bietet:

- sicheren Lernerfolg für alle Kinder
- besonders klare, selbsterklärende Struktur
- einmaliges Randspaltensystem
- gleiche Struktur wie *Mein Sprachbuch* – erleichtert die Unterrichtsorganisation



Mein Mathebuch

1. Jahrgangsstufe
Schülerbuch mit Kartonbeilagen
978-3-7627-0496-6 19,99

Arbeitsheft mit Kartonbeilagen
978-3-7627-0497-3 8,99

2. Jahrgangsstufe
Schülerbuch mit Kartonbeilagen
978-3-7627-0499-7 19,99

Arbeitsheft mit Kartonbeilagen
978-3-7627-0500-0 8,99

3. Jahrgangsstufe
Schülerbuch mit Kartonbeilagen
978-3-7627-0502-4 19,99

Arbeitsheft mit Kartonbeilagen
978-3-7627-0503-1 8,99

4. Jahrgangsstufe
Schülerbuch mit Kartonbeilagen
978-3-7627-0505-5 19,99

Arbeitsheft mit Kartonbeilagen
978-3-7627-0506-2 8,99

Weitere Materialien und mehr Infos unter cornelsen.de/mein-mathebuch

Trick: In Schritten rechnen

Seite 35, Aufgabe 6 **Zerlegungen**

1. Sehr bequem, hin zur 10.
a) $2 + \square = 10$ b) $1 + \square = 10$ c) $3 + \square = 10$ d) $4 + \square = 10$
5 + $\square = 10$ 9 + $\square = 10$ 6 + $\square = 10$ 7 + $\square = 10$

2. Vorne 10 ist auch bequem.
a) $10 + 5 = \square$ b) $10 + 4 = \square$ c) $10 + 7 = \square$ d) $10 + 8 = \square$
10 + 9 = \square 10 + 2 = \square 10 + 3 = \square 10 + 6 = \square

3. **ICH + DU + WIR** Wie rechnest du? Wie rechnen andere? Vergleiche eure Rechenwege. Welche sind geschickt?

4. Wie rechnen die Kinder? Erkläre.

Am Anfang ... Dann ... Dann ... Am Ende ...

5. Zeige und erzähle wie in Aufgabe 4.
a) $7 + 6 = \square$ b) $4 + 8 = \square$ c) $3 + 8 = \square$ d) $6 + 5 = \square$
9 + 4 = \square 8 + 6 = \square 5 + 7 = \square 7 + 4 = \square


6. Bis zur 10, dann weitergeh'n.
a) $8 + 3 = \square$ b) $7 + 5 = \square$ c) $6 + 8 = \square$ d) $5 + 8 = \square$
8 + 5 = \square 7 + 8 = \square 6 + 7 = \square 5 + 6 = \square

92 Seite 50 12,13

Verkleinerte Seitenabbildung aus *Mein Mathebuch 1*

Sally

Thumbs up for Sally!



Sally
Ausgabe Bayern

3. Jahrgangsstufe	
Pupil's Book	
Auch als E-Book erhältlich	
978-3-637-02036-8	11,25
Activity Book mit interaktiven Übungen	
Mit CD-ROM, Audio-CD und Portfolio-Heft	
978-3-637-02479-3	12,99
Activity Book: Förderheft	
Mit Audio-CD und Portfolio-Heft	
978-3-637-01439-8	9,99
NEU! Unterrichtsmanager Plus online	
Inkl. E-Book als Zugabe und Begleitmaterialien auf cornelsen.de	
978-3-637-01313-1	29,00
Bild-Wort-Kartei und Wortschatzheft im Paket	
Mit BOOKii Funktion	
978-3-637-02734-3	15,50

4. Jahrgangsstufe	
Pupil's Book	
Auch als E-Book erhältlich	
978-3-637-02038-2	11,25
Activity Book mit interaktiven Übungen	
Mit CD-ROM, Audio-CD und Portfolio-Heft	
978-3-637-02480-9	12,99
Activity Book: Förderheft	
Mit Audio-CD und Portfolio-Heft	
978-3-637-01440-4	9,99
NEU! Unterrichtsmanager Plus online	
Inkl. E-Book als Zugabe und Begleitmaterialien auf cornelsen.de	
978-3-637-01402-2	29,00
Bild-Wort-Kartei und Wortschatzheft im Paket	
Mit BOOKii Funktion	
978-3-637-02736-7	15,50

3./4. Jahrgangsstufe	
Video-DVD	
Mit 10 animierten Filmen, passenden Stundenentwürfen und Kopiervorlagen	
978-3-637-02687-2	39,99
Sally's Dictionary	
Mit BOOKii Funktion	
978-3-637-20402-7	14,50
GrundschulTrainer-App – Wortschatztraining für Profis	
978-3-637-02738-1	2,99

Weitere Materialien und mehr Infos unter cornelsen.de/sally-bayern

Sally ist Ihre zuverlässige Partnerin, wenn es darum geht, Englisch kindgerecht zu unterrichten. Sally zeichnet sich durch eine große Anzahl authentischer Geschichten, Lieder und Reime aus, bei denen die Kinder nicht nur die fremde Sprache erlernen, sondern auch Wissen über die fremde Kultur erlangen. Ob digital oder auf Papier – Sally bietet eine perfekt abgestimmte Palette an Produkten, mit denen Vorbereitung und Durchführung des Unterrichts mühelos gelingen. Viel Spaß mit dem kleinen Känguru!

Das bietet Sally:

- **Pupil's Book** – regt die Kinder zum Erzählen und Handeln an, enthält fächerübergreifende Themen sowie Landeskunde
- **Portfolio-Beileger** im Activity Book
- **Sternchen-Aufgaben** für leistungsstärkere Kinder
- **Sally-Regeln** – behutsame, vorbegriffliche Hinweise und Sprachregeln



©Illustration: Wiggerl – Cornelsen/Dorothee Mahnkopf

Wiggerl empfiehlt:

Die GrundschulTrainer-App – Wortschatztraining für Profis
Motiviert zum spielerischen Lernen der Vokabeln und üben des Wortschatzes.

Kapitelfarben erleichtern die Orientierung.

Jobs

My jobs

I have to help in the garden.

I have to tidy my room.

I have to do my homework.

I have to feed the cat.

I have to make my bed.

I have to walk the dog.

I have to help in the kitchen.

I have to ...

1 Look and read.

2 What do you have to do? Make a list. I have to ...


3 What jobs does your brother/sister have at home?

4 Do a job survey in your class.

thirty-three 33

„Task based learning“ zur Entwicklung grundlegender Kompetenzen, die für den Alltag wichtige Fähigkeiten fördern

Verkleinerte Seitenabbildung aus Sally 4, Pupil's Book



Activity Book Förderheft

Das Heft eignet sich zum parallelen Einsatz mit dem normalen Activity Book. Die Vereinfachung erfolgt durch:

- mehr Vorgaben, z. B. durch „grey words“ und Anfangsbuchstaben
- **Hervorhebungen** als Hinweis auf die Lösung

Sally's World

Mehr vom kleinen Känguru im Internet

Wir laden Sie ein in die Welt von Sally. Besuchen Sie Sally's World, die Website des kleinen Känguru, und finden Sie Anregungen, wie Sie Ihren Englischunterricht noch lebendiger gestalten können.

Teacher Tips:

Anregungen von Lehrerinnen und Lehrern, die auch mit Sally arbeiten.

Produkteempfehlungen:

Damit gestalten Sie Ihren Englischunterricht noch motivierender.

What's new, Sally?

Themenbezogene Specials und Tipps, jeden Monat neu




Mehr Infos unter: cornelsen.de/empfehlungen/sally



Sunshine

Come on, let's talk!



©Illustration: Mr Mole (Maulwurf) – Cornelsen/Volker Friedrich

Mr Mole begleitet die Kinder beim Englischlernen. In umfangreichen Units wird in diesem Lehrwerk sehr viel Wert auf Wortschatzarbeit gelegt, z. B. mit Minibildkarten und individuell erweiterbaren „word fields“. Eine Besonderheit ist die sehr gute Einbindung der Stories-DVDs mit Aufgaben zum Hör- und Hörsehverstehen im Activity Book.



Sunshine

3. Jahrgangsstufe	
Pupil's Book	
Auch als E-Book erhältlich.	
978-3-06-083853-0	11,25
Activity Book mit interaktiven Übungen	
Mit CD-ROM, Audio-CD, Minibildkarten und Faltbox	
978-3-06-081554-8	12,50
Inklusion-Materialmappe	
978-3-06-083858-5	25,00

Mr Mole's Word Trainer	
978-3-06-084250-6	5,50
Video-DVD	
978-3-06-083863-9	39,99
Alle Materialien auch für die 4. Jahrgangsstufe erhältlich.	
Weitere Materialien und mehr Infos unter cornelsen.de/sunshine-bayern	

Sunshine begeistert durch:

- **Pupil's Book** mit erweiterbaren Mini-Dialogen, Rollenspielen und Bildgeschichten
- **Inklusion-Materialmappe** mit vereinfachten Lehrwerkseiten
- **Portfolio-Seiten** zur Überprüfung des Gelernten und zur Selbstreflexion
- **in England gedrehte Filme** in authentischer englischer Sprache zum besseren Verstehen (Mr Mole und Digger)
- „What can I do and say“-Seiten mit „word webs“ zu **bayerischem Kernwortschatz** und möglichen Erweiterungen, passenden Redemitteln und Reflexionsmöglichkeiten
- eine **authentische Kinderbuch-Geschichte** pro Jahrgang
- „Looking at English“-Anhang mit Erklärungen zu sprachlichen und grammatikalischen Phänomenen (in Sunshine 4)

Erlebniswelt

Das Leben entdecken



Mit *Erlebniswelt* wird Heimat- und Sachunterricht für Ihre Schülerinnen und Schüler zu einem wirklichen Erlebnis! Dabei werden Interessen und Vorerfahrungen der Kinder aufgenommen und fortgeführt. Durch den Lebensweltbezug erwerben die Kinder anwendbares Wissen und erfahren, wofür das Wissen wichtig ist.

Erlebniswelt fordert die Fragen der Kinder heraus, fördert so die Lust am Forschen und dadurch einen handlungs- und erfahrungsorientierten Heimat- und Sachunterricht. Offene Aufgabenstellungen auf den Schülerbuchseiten ermöglichen verschiedene Lösungswege auf unterschiedlichen Lernniveaus.

Die Vorteile von *Erlebniswelt* auf einen Blick:

- offene Aufgaben auf den Schülerbuchseiten, die kreative Lösungen auf unterschiedlichen Niveaus zulassen
- übersichtliche Anordnung der fachspezifischen Methoden
- kindgerechte und motivierende Umsetzung von Lehrplaninhalten wie Umweltschutz, Nachhaltigkeit und verantwortungsvolles Handeln



Erlebniswelt

1./2. Jahrgangsstufe Schülerbuch Auch als E-Book erhältlich 978-3-637-01680-4	21,50
Lehrermaterialien mit CD-ROM (Einzellizenz) 978-3-637-01687-3	25,00
3./4. Jahrgangsstufe Schülerbuch Auch als E-Book erhältlich 978-3-637-01690-3	21,50
Lehrermaterialien mit CD-ROM (Einzellizenz) 978-3-637-01691-0	25,00

Weitere Materialien und mehr Infos
unter cornelsen.de/erlebniswelt

Türme bauen

Erkenntnisse gewinnen und reflektieren

- Sucht und sammelt Material. Baut Türme.
- Überprüft, wie stabil euer Turm ist. Verschiebt den Turm.
- Bläst den Turm mit einem Föhn an. Was passiert? Könnt ihr einen Turm einstürzen lassen, ohne ihn zu berühren?

Anregen zum Weiterdenken

Handlungsorientierung – Vorerfahrungen aufgreifen

- Warum bauen Menschen Türme? Welche Türme gibt es bei dir in der Nähe?

Fachwortschatz erweitern (DaZ)

124 Kirch- Sprung- Fernseh- Aussichts- Wasser-

Verkleinerte Seitenabbildung aus *Erlebniswelt 1/2*

Fragen – suchen – entdecken

Gemeinsam Religion erforschen



Die Lehrwerkreihe *Fragen – suchen – entdecken* für den katholischen Religionsunterricht in der Grundschule geht konsequent von den Fragen und Einsichten der Kinder aus, mit einer Didaktik der Aneignung für ein selbstständiges, nachhaltiges Lernen.

Fragen – suchen – entdecken

1./2. Jahrgangsstufe Schülerbuch 978-3-06-065400-0	18,50	3./4. Jahrgangsstufe Liederkiste Audio-CDs 978-3-06-065407-9	20,95
Lehrerkommentar 978-3-06-065401-7	26,50	Folienmappe 978-3-06-065409-3	26,50
Liederkiste Audio-CD 978-3-06-065406-2	20,95	4. Jahrgangsstufe Schülerbuch 978-3-06-065404-8	14,50
Folienmappe 978-3-06-065408-6	26,50	Lehrerkommentar 978-3-06-065405-5	26,50
3. Jahrgangsstufe Schülerbuch 978-3-06-065402-4	14,50	Weitere Materialien und mehr Infos unter cornelsen.de/fse-neuauflage	
Lehrerkommentar 978-3-06-065403-1	26,50		

Die kompetenzorientierte Neuauflage von *Fragen – suchen – entdecken* im Überblick:

- Ausgangspunkt des Lernens sind altersgerechte Fragen, ideal für heterogene Gruppen.
- Die „Ich bin gefragt“-Seiten regen zur Reflexion an.
- Stille-Seiten lassen die Kinder zur Ruhe kommen und laden zum Theologisieren ein.
- Die Kinder werden angeregt, „große“ Fragen zu stellen und sich darauf einzulassen.



In Kooperation mit dem Ernst Klett Verlag,
Programmbereich Klett-Auer.

Ethik

Gemeinsam leben lernen



Raum lassen für die eigenen Gedanken: durch abwechslungsreiche Fragen, die keine vorgefertigten, ethischen Aussagen enthalten, werden die Kinder angeregt, mit Gedanken zu spielen und sich mit lebensnahen Themen auseinanderzusetzen.

Ethik Ausgabe Bayern

1./2. Jahrgangsstufe Schülerbuch Auch als E-Book erhältlich 978-3-06-083601-7	18,99	4. Jahrgangsstufe Schülerbuch Auch als E-Book erhältlich 978-3-06-083603-1	18,25
Handreichungen für den Unterricht 978-3-06-083604-8	25,00	3./4. Jahrgangsstufe Handreichungen für den Unterricht 978-3-06-083605-5	25,00
3. Jahrgangsstufe Schülerbuch Auch als E-Book erhältlich 978-3-06-083602-4	18,25	Weitere Materialien und mehr Infos unter cornelsen.de/ethik-bayern	

Angenehme und unangenehme Gefühle



Traurig und froh
Menschen haben angenehme Gefühle, wenn sie sich freuen oder glücklich sind. Manchmal sind sie aber auch wütend oder traurig. Dann sprechen sie von unangenehmen Gefühlen.

Offene Aufgaben ermöglichen den Kindern individuelle Zugänge.

Verkleinerte Seitenabbildung aus *Ethik 1/2*



Kennen-
lernen und
weiter-
empfehlen

Stars-Übungshefte

Für tägliche Sternstunden

Die lehrwerkunabhängigen *Stars*-Hefte eignen sich als zusätzliches Übungsmaterial im Unterricht, aber auch zum ergänzenden Training zu Hause. Ihr selbsterklärender Charakter und die vielen Zusatzfunktionen der BOOKii®-Ausgaben machen die Hefte zu echten Stars beim Lernen.
Entdecken Sie alle *Stars*-Übungshefte und den digitalen Prospekt unter cornelsen.de/stars

- Das sind die Vorteile der *Stars*-Hefte:**
- ideal für das tägliche 5-Minuten-Training, zum Wiederholen und Vertiefen
 - Übungsmaterial zum Differenzieren und Fördern
 - optimal zum selbstständigen Üben – viele sich wiederholende Aufgabenformate
 - integriertes Lösungsheft
 - Sternchen-Sticker motivieren zum Weiterüben

©Foto Mädchen: Shutterstock/Yuganov Konstantin



Mathematik

Übungshefte für viele Niveaustufen und für den Übergang in die nächste Klasse machen die Kinder fit in Mathematik! Ob zum Fördern, zum Aufbau und Vertiefen des Grundwissens oder zum Knobeln für leistungsstärkere Kinder – hier wird jeder fündig.

Mathe-Stars (eine Auswahl)			
1. Jahrgangsstufe Regelkurs		3. Jahrgangsstufe Regelkurs	
978-3-637-01542-5	6,50	978-3-637-01544-9	6,50
Fit für die 2. Klasse		Fit für die 4. Klasse	
978-3-06-084803-4	6,50	978-3-637-02728-2	6,50
2. Jahrgangsstufe Regelkurs		4. Jahrgangsstufe Regelkurs	
978-3-637-01543-2	6,50	978-3-637-01545-6	6,50
Fit für die 3. Klasse		Fit für die 5. Klasse	
978-3-637-02727-5	6,50	978-3-637-01484-8	6,50



Deutsch


Ob Lesen, Schreiben, Grammatik oder Rechtschreibung: das alles kann Ihre Klasse mit den *Deutsch-Stars* üben. Außerdem jetzt neu: die *Deutsch-Stars Fördern und Inklusion* sowie *Fit für die 5. Klasse*.

Deutsch-Stars (eine Auswahl)			
1. Jahrgangsstufe Silbentraining		3. Jahrgangsstufe Lesetraining	
978-3-637-01587-6	6,50	978-3-637-00875-5	6,50
Lesetraining		Rechtschreib-Stars	
978-3-637-01286-8	6,50	978-3-637-02653-7	6,50
Fördern und Inklusion		4. Jahrgangsstufe Rechtschreib-Stars	
978-3-637-02742-8	6,50	978-3-637-02654-4	6,50
2. Jahrgangsstufe Lesetraining		Fit für die 5. Klasse	
978-3-637-00874-8	6,50	978-3-637-02667-4	6,50
Rechtschreib-Stars			
978-3-637-02652-0	6,50		

©Illustration: Wiggerl – Cornelsen/Dorothee Mahnkopf

Englisch

Wortschatztraining mal anders: Die *Englisch-Stars* sowie die Variante für Profis und für Comic-Fans führen Ihre Schülerinnen und Schüler kreativ zum Lernerfolg.



Englisch-Stars (eine Auswahl)			
3. Jahrgangsstufe Grundwissen		4. Jahrgangsstufe Grundwissen	
978-3-637-00873-1	6,50	978-3-637-00882-3	6,50
Grundwissen Mit BOOKii-Funktion		Grundwissen Mit BOOKii-Funktion	
978-3-637-01750-4	8,50	978-3-637-01752-8	8,50
Für Profis		Für Profis	
978-3-637-02558-5	6,50	978-3-637-02559-2	6,50
Comics		Comics	
978-3-637-01508-1	6,50	978-3-637-01509-8	6,50
Comics Mit BOOKii-Funktion		Comics Mit BOOKii-Funktion	
978-3-637-01751-1	8,50	978-3-637-01753-5	8,50




Übungsheft-Pakete			
1. Jahrgangsstufe Drei Übungshefte im Paket		4. Jahrgangsstufe Drei Übungshefte im Paket	
978-3-464-80209-0	15,99	978-3-464-80213-7	15,99
2. Jahrgangsstufe Drei Übungshefte im Paket			
978-3-464-80211-3	15,99		
3. Jahrgangsstufe Drei Übungshefte im Paket			
978-3-464-80212-0	15,99		



Sachunterricht

Die perfekte Ergänzung für den Sachunterricht: einfache, selbstständig durchführbare Versuche sowie Aufgaben zum sinnentnehmenden Lesen, zum logischen Denken und zur Erarbeitung/Wiederholung von Fachinhalten.



Forscher-Stars			
1./2. Jahrgangsstufe Naturwissenschaften		Geografie und Geschichte	
978-3-637-02641-4	6,50	978-3-637-01705-4	6,50
		Technik	
		978-3-637-01358-2	6,50
3./4. Jahrgangsstufe NEU Programmieren		Körper und Gesundheit	
978-3-06-084807-2	6,50	978-3-637-01804-4	6,50
NEU Medien			
978-3-637-02688-9	6,50		
Naturwissenschaften			
978-3-637-01357-5	6,50		



Wiggerl empfiehlt:
Mit den *Forscher-Stars Medien 3/4* Medienkompetenz spannend vermitteln.

Starke Übungshefte im Paket

- Jetzt bekommen Sie gleich **drei Stars auf einen Schlag** – unsere günstigen Pakete für die 1. bis 4. Jahrgangsstufe enthalten je drei Übungshefte:
- *Rechtschreib-Stars*
 - *Deutsch-Stars – Lesetraining*
 - *Mathe-Stars – Regelkurs*

Nase vorn!

Das günstige Übungsmaterial



Gleich-
bleibende
Aufgaben

Nase vorn! Deutsch

1. Jahrgangsstufe	
Laute und Buchstaben 1	
978-3-06-084133-2	2,99
Laute und Buchstaben 2	
978-3-06-084134-9	2,99
Lesen und Malen	
978-3-06-084138-7	2,99
Partnerlesen	
978-3-06-084137-0	2,99
Von der Silbe zum Wort	
978-3-06-084135-6	2,99
Motorische Grundübungen	
978-3-06-084132-5	2,99
Vom Wort zum Satz	
978-3-06-084136-3	2,99

2. Jahrgangsstufe	
Lesestrategien	
978-3-06-084201-8	2,99
Schreiben nach Regeln	
978-3-06-084127-1	2,99
Silben schwingen	
978-3-06-084126-4	2,99
Großschreibung	
978-3-06-084130-1	2,99
Leseübungen	
978-3-06-084200-1	2,99
Sachtexte schreiben	
978-3-06-084198-1	2,99
Geschichten erzählen	
978-3-06-084199-8	2,99
Wortarten	
978-3-06-084196-7	2,99

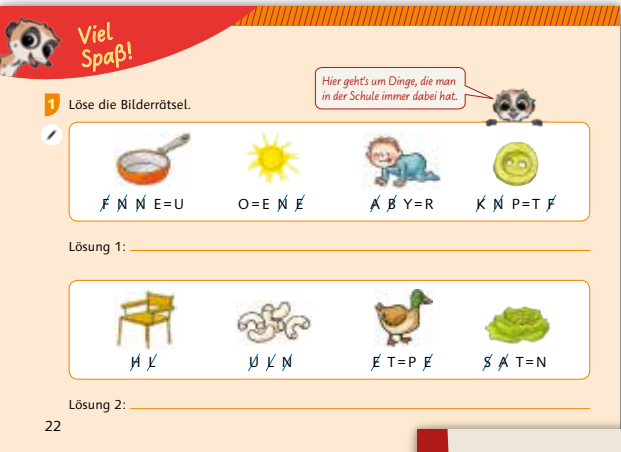
3. Jahrgangsstufe	
Großschreibung	
978-3-06-084205-6	2,99
Sachtexte schreiben	
978-3-06-084209-4	2,99
Satz und Satzarten	
978-3-06-084208-7	2,99
Wörter zum Merken	
978-3-06-084203-2	2,99
Geschichten erzählen	
978-3-06-084210-0	2,99
Leseübungen	
978-3-06-084211-7	2,99
Schreiben nach Regeln	
978-3-06-084204-9	2,99

Ohne Übung geht es nicht. Gut, wenn es dafür preiswerte Übungshefte gibt, die genau das trainieren, was im Unterricht gerade wichtig ist. Die *Nase vorn!*-Selbstlernhefte bieten passendes Übungsmaterial für alle Bereiche des Deutsch- und Mathematikunterrichts in der Grundschule.


Deutsch

So wird Üben zum Kinderspiel!

Die *Nase vorn!*-Hefte bieten passendes Übungsmaterial für alle Kompetenzbereiche des Deutschunterrichts in der Grundschule. Abwechslungsreiche Übungen motivieren und stärken das selbstständige Arbeiten. Das pfiffige Erdmännchen sorgt für eine Extra-Portion Motivation.



Verkleinerte Seitenabbildungen aus
Nase vorn! 4, Leseübungen



4. Jahrgangsstufe	
Abc und Nachschlagen	
978-3-06-084217-9	2,99
Geschichten erzählen	
978-3-06-084221-6	2,99
Leseübungen	
978-3-06-084222-3	2,99
Sachtexte schreiben	
978-3-06-084220-9	2,99
Satz und Satzarten	
978-3-06-084219-3	2,99
Wörter zum Merken	
978-3-06-084214-8	2,99
Wortarten	
978-3-06-084218-6	2,99

Weitere Titel und mehr Infos unter
cornelsen.de/nase-vorn

Entdecken Sie alle *Nase vorn!*-Übungshefte und den digitalen Prospekt unter cornelsen.de/empfehlungen/nase-vorn




Kennen-
lernen und
weiter-
empfehlen


Mathematik

Beim Rechnen die Nase vorn haben!

Mit den Selbstlernheften finden die Kinder geeignetes Übungsmaterial für wichtige Bereiche des Mathematikunterrichts. Sie können ihre Rechenfähigkeiten im Zahlenraum bis 10, 20, 100, 1000 und bis zur Million festigen. Rechnen lernen leicht gemacht – mit *Nase vorn!*



Verkleinerte Seitenabbildung aus
Nase vorn! 2, Plus und Minus bis 100



Nase vorn! Mathematik

1. Jahrgangsstufe	
Rechnen bis 10	
978-3-06-084114-1	2,99
Rechnen bis 20	
978-3-06-084115-8	2,99
Ziffernschreibkurs	
978-3-06-084116-5	2,99
Sicher in die 2. Klasse	
978-3-06-084466-1	2,99
2. Jahrgangsstufe	
Mal und geteilt bis 100	
978-3-06-084118-9	2,99
Plus und minus bis 100	
978-3-06-084117-2	2,99
Sicher in die 3. Klasse	
978-3-06-084467-8	2,99
2./3. Jahrgangsstufe	
1x1 Führerschein	
978-3-06-084119-6	2,99

3. Jahrgangsstufe	
Halbschriftlich/Schriftlich rechnen + und -	
978-3-06-084121-9	2,99
Zahlen bis 1000/Kopfrechnen	
978-3-06-084120-2	2,99
Sicher in die 4. Klasse	
978-3-06-084468-5	2,99

4. Jahrgangsstufe	
Sachrechnen	
978-3-06-084187-5	2,99
Halbschriftlich/Schriftlich rechnen mal und geteilt	
978-3-06-084124-0	2,99
Zahlen bis zur Million/Kopfrechnen	
978-3-06-084123-3	2,99
Sicher in die 5. Klasse	
978-3-06-084125-7	2,99

Weitere Titel und mehr Infos unter
cornelsen.de/nase-vorn



Fit für die digitale Welt

Medienkompetenz anschaulich vermitteln



Mein Medienpass

Die Materialien für Klasse 1–4 finden Sie bei den Lehrwerken und unter cornelsen.de/medienkompetenz-grundschule

Für Jahrgangsstufe 1–4

Die Kinder müssen auf das Leben in einer dynamischen, digitalen Welt vorbereitet werden und den verantwortungsvollen Umgang mit Medien lernen. Medienkompetenz ist eine Schlüsselqualifikation und soll schon in der Grundschule vermittelt werden. Medienkompetenz können Sie kindgerecht vermitteln mit den Arbeitsheften *Mein Medienpass* zu *Einsterns Schwester/Einstern* und *Jo-Jo*.

Das bieten unsere Arbeitshefte

Mein Medienpass:

- Jedes Arbeitsheft umfasst sechs Kapitel, passend zu den Kompetenzbereichen der KMK-Strategie „Bildung in der digitalen Welt“ – jeweils dem Niveau der Klassenstufe entsprechend.
- Zahlreiche Übungen rund um digitale Medien und das Internet – die Kinder werden zur Auseinandersetzung mit der digitalen Welt angeregt.
- Tipps und weiterführende Impulse gibt eine surfende Krabbe – das motiviert die Kinder.



„Mein Medienpass zum Ausmalen“




Verkleinerte Seite aus *Einstern/Einsterns Schwester 2*, Arbeitsheft *Mein Medienpass*

Thema: Digitale Medien kennen – „Geräte kennenlernen“




Verkleinerte Seite aus *Einstern/Einsterns Schwester 1*, Arbeitsheft *Mein Medienpass*

Thema: Suchen, Verarbeiten, Aufbewahren – „Suchmaschinen“



Verkleinerte Seite aus *Einstern/Einsterns Schwester 1*, Arbeitsheft *Mein Medienpass*

Thema: Mit digitalen Medien kommunizieren – „Nett im Chat“




Verkleinerte Seite aus *Einstern/Einsterns Schwester 2*, Arbeitsheft *Mein Medienpass*

Wir zeigen Ihnen, wie's einfach geht

Didaktische Hinweise als Gratis-Download


Das bieten wir Ihnen kostenlos für jede Klassenstufe:

- Hilfestellungen zum Einsatz der Arbeitshefte im Unterricht
- Ideen für Stundeneinstiege und hinführende Übungen
- Erläuterungen und Anregungen zu jeder Arbeitsheft-Doppelseite, Begriffsklärungen und vieles mehr




Verkleinerte Seiten aus *Einstern/Einsterns Schwester 1*, Didaktische Hinweise

Thema: Mit digitalen Medien gestalten – „Wirkung der Schrift“




Verkleinerte Seite aus *Einstern/Einsterns Schwester 2*, Arbeitsheft *Mein Medienpass*

Thema: Auf Sicherheit achten – „Ein sicheres Passwort erstellen“



Verkleinerte Seite aus *Einstern/Einsterns Schwester 2*, Arbeitsheft *Mein Medienpass*

Thema: Analysieren und Reflektieren – „Computerspiele“



Verkleinerte Seite aus *Einstern/Einsterns Schwester 2*, Arbeitsheft *Mein Medienpass*



Wiggerl empfiehlt:

Mein Medienpass-Arbeitshefte sind ein tolles Angebot zur Vermittlung von Medienkompetenz. Überzeugen Sie sich selbst und lassen Sie sich von den Arbeitsheften online begeistern mit dem „Blick ins Buch“ in unserem Webshop. **Kostenlos** können Sie dort die „Didaktischen Hinweise“ einfach herunterladen.

GrundschulTrainer-App

Motiviert und passgenau üben



Kostenlose Demo



Jetzt ganz einfach Deutsch, Englisch und Mathe trainieren mit der GrundschulTrainer-App. Spielerisch üben, vertiefen und sichern Kinder hier ihr Grundlagenwissen – passend zum Lehrwerk. Probieren Sie es aus und empfehlen Sie die App den Eltern.

Die GrundschulTrainer-App finden Sie in den App-Stores.

Mit Inhaltspaketen zu:

- Einsterns Schwester
- Jo-Jo Fibel
- Jo-Jo Sprachbuch
- Einstern
- Zahlenzauber
- Fredo
- Sunshine
- Sally

Mehr Informationen unter cornelsen.de/grundschultrainer



Beispielscreens der GrundschulTrainer-App zu Einsterns Schwester

© Illustration: Wiggert – Cornelsen/Dorothee Mahnkopf; Handyrahmen: Yo Rühmer, Frankfurt

Digital weiterüben – das passt und macht Spaß

Interaktive Übungen für den Unterricht und zu Hause

Die motivierenden interaktiven Übungen mit individuellem Feedback gibt es als Bestandteil der Arbeitshefte, sie können aber auch später von den Eltern online dazugekauft werden.



Screenshots: E-Book und interaktive Übungen zu Tinto 2

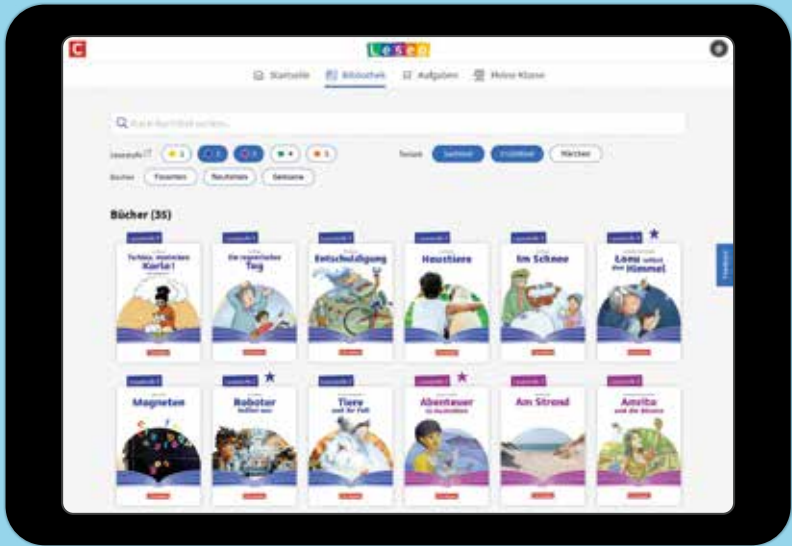
Eine gute Empfehlung für die Eltern und das motivierende Üben zu Hause. Mehr Informationen unter cornelsen.de/interaktive-uebungen

© Tabletrahmen – Shutterstock/rangizz

Leseo – digitale Leseförderung

Lesekompetenz ganz einfach und motivierend online fördern

Leseo, unsere Leseplattform, bietet eine **Online-Bibliothek mit über 100 Büchern (Erzähl- und Sachtexte)** zu spannenden Themen – sortiert in **fünf Lesestufen**. Zu jedem Buch gibt es **Aufgaben, um die Lesekompetenz zu fördern**. Die Kinder arbeiten direkt auf der Plattform – selbstständig im eigenen Tempo und ohne weitere Materialien. Lehrkräfte können Aufgaben zuweisen und haben den Lernfortschritt ihrer Klasse stets im Blick.



Verkleinerter Screen der Leseo-Plattform (Bibliothek)

Leseo ist eine große Motivation für Kinder und eine tolle Unterstützung für Lehrkräfte. Entdecken auch Sie, wie Sie mit Leseo die Lesekompetenz Ihrer Grundschulkinder fördern – in der Schule und zu Hause.



Entdecken Sie mit Ihrer Klasse Leseo 30 Tage kostenlos. Registrieren und weitere Informationen unter

cornelsen.de/empfehlungen/lesen

© Illustration: Monster – Cornelsen/Nadine Roßa

Sie haben Fragen?

Wir haben die Antworten!

Unsere Schulberater/-innen kommen gern zu Ihnen und beantworten im Gespräch Ihre Fragen. Vereinbaren Sie einfach einen Termin direkt per E-Mail oder unter cornelsen.de/schulberater



Susann Tyrasa-Brust
susann.tyrasa-brust@cornelsen.de



Max Fiederer
max.fiederer@cornelsen.de



Axel Gutjahr
axel.gutjahr@cornelsen.de



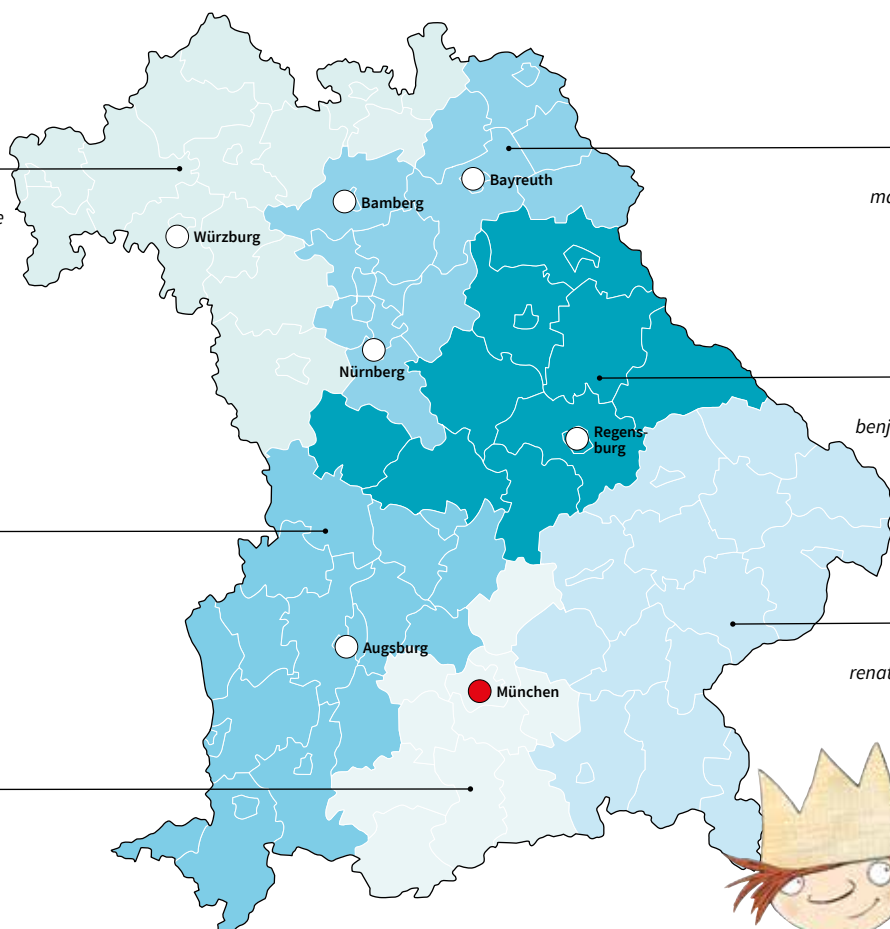
Benjamin Past
benjamin.past@cornelsen.de



Simon Kohout
simon.kohout@cornelsen.de



Renate Heidrich
renate.heidrich@cornelsen.de



Kommen Sie gerne auch in unser Informationszentrum in München – ein Besuch lohnt sich immer. Mehr Infos unter cornelsen.de/informationszentren



Frischer Wind für Ihr Postfach

Immer up to date sein – mit unserem E-Mail-Service: Wir versorgen Sie regelmäßig mit spannenden Infos und wertvollen Extras, die Ihren Lehreralltag bereichern!

Melden Sie sich einfach unter cornelsen.de/ja-zur-mail an und geben Sie den folgenden Aktionscode ein: **2105P-GSBY**



75 Jahre

Cornelsen

Service Center
Telefon: 0800 12 120 20 (kostenlos aus dem dt. Festnetz)
+49 30 897 85-640 (Mobilfunknetz / Ausland)
Mo – Fr 8 – 18 Uhr (außerhalb dieser Zeit erreichen Sie unsere automatische Bestellannahme)
Fax: +49 30 897 85-578
E-Mail: service@cornelsen.de

Cornelsen Verlag
14328 Berlin
cornelsen.de

Preisangaben in € (D), Stand 1.1.2021. Preisänderung und Irrtum vorbehalten. Alle Preise enthalten die zzt. geltende Mehrwertsteuer.

© Illustrationen Wiggerl:
Cornelsen/Dorothee Mahnkopf
© Fotos: Titel – shutterstock/canadastock
Schulberater U4 – Cornelsen/Michael Miethe, Berlin