

# Interaktive Übungen nutzen?

So einfach geht es!



# Interaktive Übungen zum Schülerbuch

## Aktivieren und nutzen (Seite 1/5)

Die **Aktivierung der interaktive Übungen** ist ausschließlich online möglich.  
Dazu ist eine Registrierung auf unserer Plattform [scook.de](https://scook.de) nötig.

**Es gibt folgende Möglichkeit die interaktiven Übungen zu nutzen:**

1. Interaktive Übungen für **Schüler und Eltern**

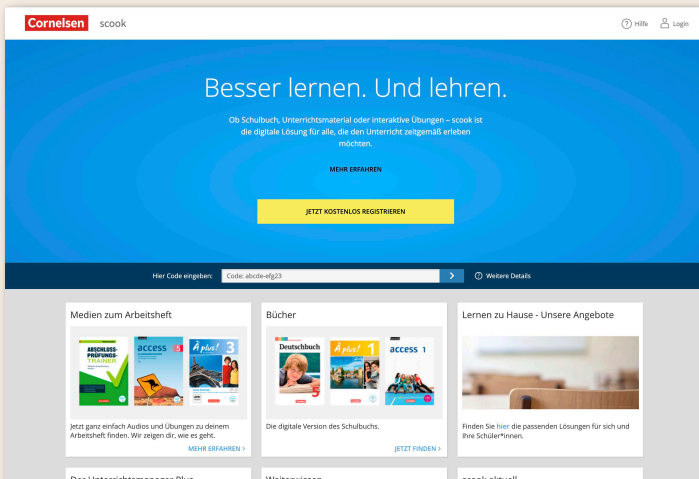
[Zur Seite 2](#)

2. Interaktive Übungen für **Lehrkräfte**

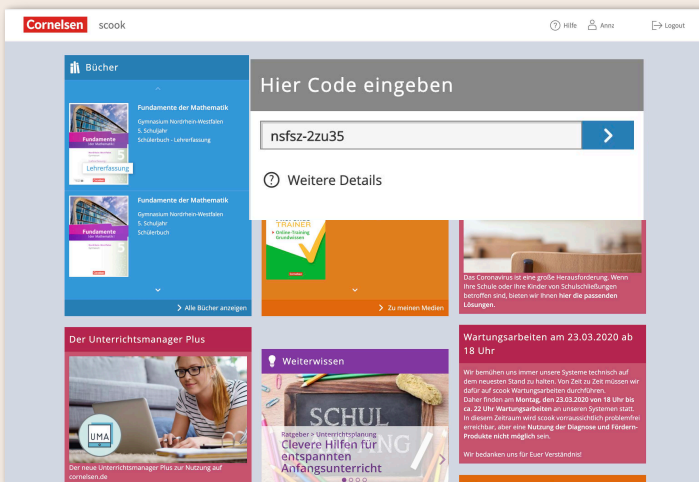
[Zur Seite 3](#)

# Interaktive Übungen zum Schülerbuch Aktivieren und nutzen – Schüler und Eltern (Seite 2/5)

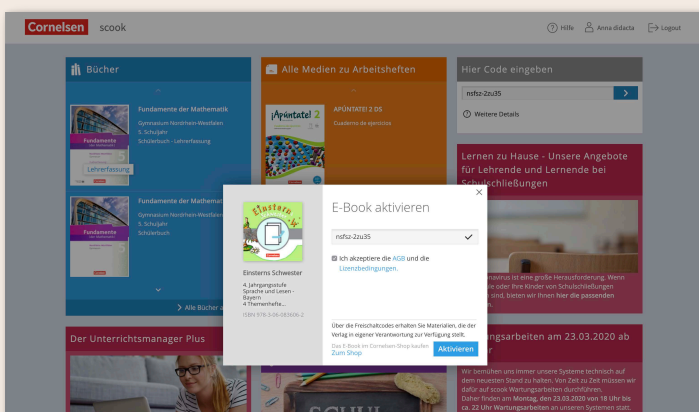
Die Aktivierung der interaktiven Übungen ist ausschließlich online möglich. Dazu ist eine Registrierung auf unserer Plattform [scook.de](https://scook.de) nötig.



- Sie haben für Ihr Kind einen **Zugangscode** für **interaktive Übungen** von der **Lehrerin /dem Lehrer** bekommen.
- Gehen Sie im Browser auf **[scook.de](https://scook.de)** und loggen Sie sich ein oder
- falls Sie noch **keinen Account** haben, können Sie sich in wenigen Schritten **gratis als Schüler registrieren**.



- Tippen Sie auf **[scook.de](https://scook.de)** den **Code für die interaktiven Übungen** im Feld „Hier Code eingeben“ ein und schalten Sie das digitale Schülerbuch frei.

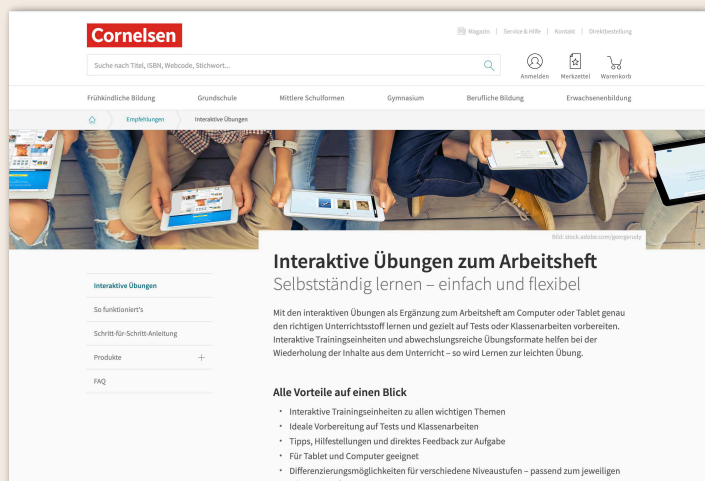


- Nun können Sie die **interaktiven Übungen** unter „**Alle Medien zu Arbeitsheften**“ aufrufen und **nutzen**.

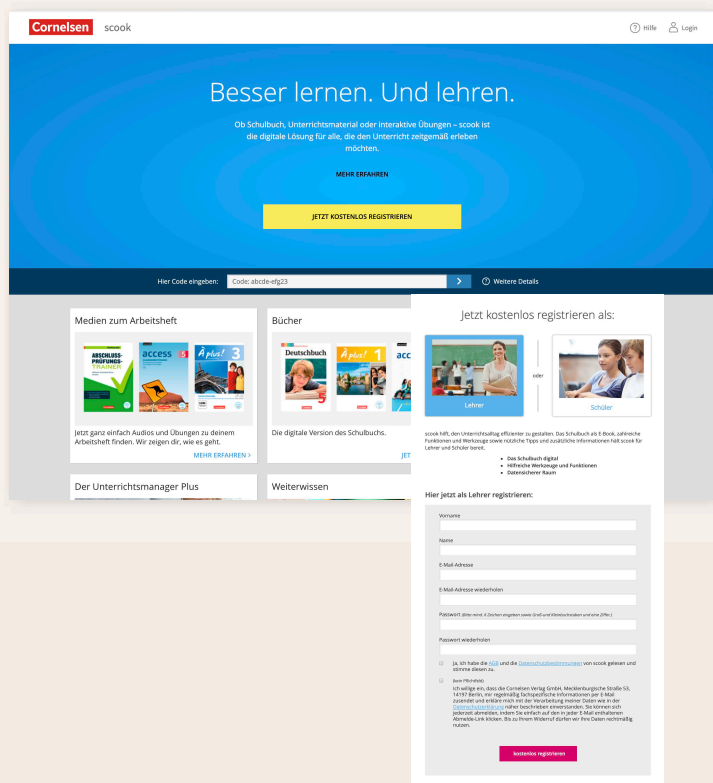
# Interaktive Übungen zum Schülerbuch

## Aktivieren und nutzen – Lehrkräfte (Seite 3/5)

Die Aktivierung der interaktiven Übungen ist ausschließlich online möglich. Dazu ist eine Registrierung auf unserer Plattform [scook.de](https://www.scook.de) nötig.



- Gehen Sie auf: <https://www.cornelsen.de/empfehlungen/interaktive-uebungen>
- und wählen Sie den **Freischaltcode** unter den gewünschten **interaktiven Übungen** aus. Diesen Code können Sie auch an Ihre Schüler\*innen weitergeben.

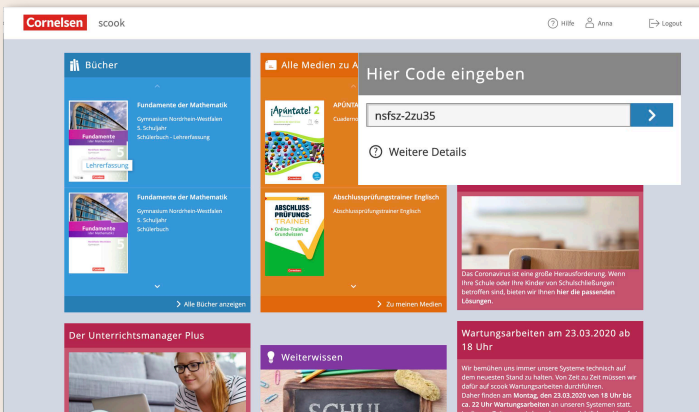


- Gehen Sie im Browser auf [scook.de](https://www.scook.de) und loggen Sie sich ein oder
- falls Sie noch **keinen Account** haben, können Sie sich in wenigen Schritten **gratis registrieren**.
- Bitte halten Sie dazu Ihre **Kundennummer** bereit, um sich als Lehrkraft zu authentifizieren. So stellen Sie sicher, dass Sie alle Funktionen nutzen können, die auf [scook.de](https://www.scook.de) nur Lehrerinnen und Lehrern zur Verfügung stehen und dass Ihre Lizenz nicht nach einem Jahr erlischt.

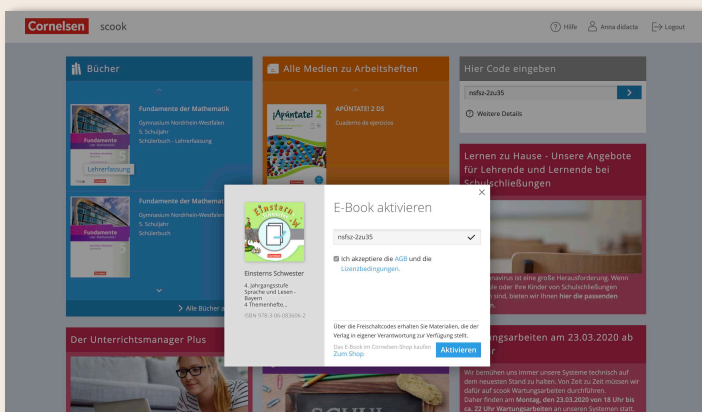
# Interaktive Übungen zum Schülerbuch

## Aktivieren und nutzen – Lehrkräfte (Seite 4/4)

Die Aktivierung der interaktiven Übungen ist ausschließlich online möglich.  
Dazu ist eine Registrierung auf unserer Plattform [scook.de](https://scook.de) nötig.



- Tippen Sie auf **[scook.de](https://scook.de)** den **Code** für die **interaktiven Übungen** im Feld „Hier Code eingeben“ ein und schalten Sie das digitale Schülerbuch frei.



- Nun können Sie die interaktiven Übungen unter „**Alle Medien zu Arbeitsheften**“ aufrufen und nutzen.

Mehr Informationen auf  
**[cornelsen.de/interaktive-uebungen](https://cornelsen.de/interaktive-uebungen)**