




Einführung		4
Was ist was – Web-2.0-Dienste auf einen Blick		11
Anleitungen für Lehrer/innen		13
Popplet im Unterricht einsetzen		13
Voicethread im Unterricht einsetzen		14
Voki im Unterricht einsetzen		15
Voxopop im Unterricht einsetzen		16
Schritt für Schritt: Anleitung für Voxopop		17
Wordle im Unterricht einsetzen		20
Feedback auf Web-2.0-Lernaufgaben		22
Hinweise und Checkliste zur Registrierung im Web 2.0	KV 1	24
Lernaufgaben ( <i>Punto final</i> ) bearbeiten mit Web 2.0		25
<i>Unidad 1 – Bienvenido a Salamanca</i>	KV 2–4	25
<i>Unidad 2 – Mi mundo</i>	KV 5–7	26
<i>Unidad 3 – ¿Qué hora es?</i>	KV 8–10	28
<i>Unidad 4 – Mi vida de cada día</i>	KV 11–14	29
<i>Unidad 5 – Padres e hijos</i>	KV 15–18	31
<i>Unidad 6 – Colombia</i>	KV 19–22	33
<i>Unidad 7 – De viaje por España</i>	KV 23–26	35
<i>Suplemento Cataluña</i>	KV 27–29	37
Anleitungen für Schüler/innen		39
So erstelle ich ein Popplet	KV 30	39
So erstelle ich ein Voicethread	KV 31	41
So erstelle ich ein Voki	KV 32	42
So diskutiere ich mit Voxopop	KV 33	44
So erstelle ich ein Wordle	KV 34	46
Feedback auf Web-2.0-Lernaufgaben	KV 35	48
Verwendete Abkürzungen und Symbole		
KV	Kopiervorlage	
	Partnerarbeit	
	Gruppenarbeit	
	anspruchsvollere Übung	

Die in der Publikation genannten Adressen von Websites können inzwischen geändert worden sein. In diesem Fall finden Sie die aktuellen Adressen unter [www.cornelsen.de/webcodes](http://www.cornelsen.de/webcodes). Geben Sie dort den folgenden Webcode ein: **ENC-1-WEB2**.

Sollten Sie darüber hinaus weitere abweichende Adressen bemerken, so wären wir Ihnen für eine kurze Nachricht dankbar. Bitte wenden Sie sich hierfür an: [support@cornelsen.de](mailto:support@cornelsen.de)