





Rollenkarten für das reziproke Lesen

1. Die Rollenkarten können auf festes Papier aufgeklebt und anschließend ausgeschnitten werden.

			
<p>Lies einen Abschnitt des Textes vor. Stell deinen Gruppenmitgliedern anschließend Fragen zum Inhalt.</p>	<p>Fasse den Inhalt des Abschnittes kurz zusammen.</p>	<p>Stelle Fragen zu Textstellen, die schwierig sind, und zu Textstellen, die du nicht verstanden hast.</p>	<p>Stelle Vermutungen an, wie der Text weitergehen könnte.</p>
Leser, Fragensteller	Zusammenfasser	Erklärer	Weiterdenker
A	B	C	D

2. Mit einer Musterklammer können die Karten zusammengehalten werden.

